

# EDBH<sup>®</sup>



RODAMIENTOS DE EMBRAGUE / Edición 5

INDICE POR MARCAS

Pág.

AUTOMOVILES Y PICK UP

• Alfa Romeo	7
• Audi	7
• Chrysler	8
• Citroën	8
• Daewoo	9
• Dodge	9
• Fiat	10
• Ford	12
• General Motors	16
• Honda	18
• Hyundai	18
• Ika	19
• Isuzu	19
• Kia	20
• Mitsubishi	20
• Nissan	20
• Peugeot	21
• Rastrojero	22
• Renault	22
• Rover	24
• Saab	24
• Seat	24
• Toyota	25
• Volkswagen	26
• Volvo	28

CAMIONES

• Agrale	29
• Bedford	29
• Fiat / Iveco	29
• Ford	32
• Mercedes Benz	36
• Scania	39
• Volvo	40
• Volkswagen	41

AGRÍCOLAS

• Case	45
• Don Roque	45
• Vasalli	46
• Deutz	46
• Fhar	47
• Fiat	47
• Hanomag	48
• John Deere	49
• Massey Ferguson	50
• Valmet / Valtra	50
• Zanello / Pauny	51

COMPONENTES DE UN RODAMIENTO DE EMBRAGUE CLÁSICO



DBH es una empresa argentina con trayectoria desde 1986 en la fabricación de componentes para el sistema de transmisión, retención y sellado de vehículos livianos, pesados y maquinaria industrial, específicamente **Retenes, Soportes Cardan y Rodamientos de Embrague**. Con base en Rosario y una planta productiva de 4.000 m<sup>2</sup>, cuenta con certificación ISO 9001 y catálogos técnicos propios con múltiple variedad de diseños activos.



• PRINCIPALES CARACTERÍSTICAS

Nuestros rodamiento de embragues compiten en calidad con los mejores del mercado, eso resulta de la calidad de los elementos que lo componen y de los controles de la calidad a los que están sometidos.

1. Lubricantes (grasa): resistente a altas temperaturas, al agua y rápido índice de recuperación.

2. Rodamientos radiales a bola con características especiales:

• **Juego C3**: fundamental para la vida útil del rodamiento (permite la relubricación durante los periodos sin presión)

• **Blindajes RS Especiales**: De bajo rozamiento (ejercen baja presión sobre la pista interior) permitiendo el libre giro de la pista exterior, fundamental para evitar ruidos durante el acompañamiento del diafragma sobre la placa de apoyo de la crapodina

3. Porta Crapodinas o Manguito: fabricados con materiales adecuados

• **Metálicos**: aplicamos aceros con sus correspondiente tratamiento térmico

• **Fundición**: en estos casos de ser necesario empleamos aleaciones que permiten un tratamiento térmico localizado (temple por inducción)

• **Plásticos**: material acorde a su importancia, llamado P.A 6.6 + 33% FV estabilizado al calor, estos manguitos llevan insertos o placas de acero con su correspondiente tratamiento térmico (llamadas sufrideras) donde apoyan las horquillas.

Un punto importante a destacar son las placas de apoyo, que soportan el empuje y desgaste generado por las patas o diafragma del embrague, exclusivamente DBH emplea acero de una aleación que permite lograr un núcleo resistente a la compresión y una capa antidesgaste en la superficie que garantiza la vida útil de la placa.

• CONDICIONES DEL MONTAJE Y PRECAUCIONES BÁSICAS

a) En caso de tener que montar el rodamiento de embrague al manguito tener en cuenta que la interferencia entre diámetros sea la correcta, nosotros recomendamos realizar el anclaje por medio de adhesivo anaeróbico.

También se debe verificar que el manguito adquirido (no provisto con la pieza) este desarrollado para el uso con rodamientos de embrague radiales, generalmente están hechos con el concepto que se usaba para los axiales, con mucha interferencia de diámetros u o ligeramente cónico, (lo que garantizaba el clavado u o anclaje) ese concepto no perjudica el giro en las axiales pero si se usa en radiales prácticamente anula el juego interno del rodamiento, generando múltiples problemas de funcionamiento por ejemplo: aumento de temperatura, ruidos y consecuente disminución de la vida útil.

b) Cuando se efectúa el montaje entre partes generalmente hay que ejercer presión sobre la placa de apoyo, indefectiblemente la presión de montaje se trasmite al anillo central del rodamiento por intermedio de las bolitas, si esta presión no es la adecuada las bolitas marcan las pistas arruinando desde el inicio el rodamiento, por eso es que recomendamos el pegado con los adhesivos adecuados (ver croquis ilustrativo).

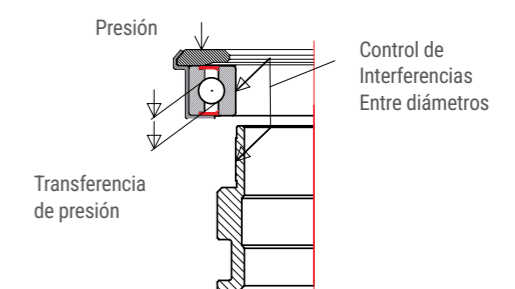
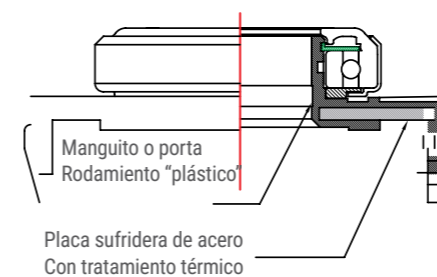
c) Antes de montar el rodamiento de embrague al vehículo conviene verificar todas las demás piezas componentes del sistema, como ser horquilla, guía cubre directa, pivót de horquilla, con el fin de garantizar un empuje alineado con el eje y sin juegos que generen ruidos ajenos al rodamiento de embrague.

d) Si por algún motivo se debe "lavar" el conjunto, evitar hacerlo con presión para no introducir líquidos o partículas en el rodamiento.

FUNCIÓN QUE CUMPLEN LOS RODAMIENTO DE EMBRAGUE

El rodamiento de embrague trabajaron un elemento que lo acciona y el embrague permite acoplar y desacoplar el motor de la caja de cambios. Cuando el rodamiento de embrague esta está en la posición en la cual libera los discos, es cuando se produce el desacople entre caja y motor, permitiendo que (a las RPM adecuadas) se pueden introducir los cambios que optimizan la marcha del vehículo.

RODAMIENTO DE EMBRAGUE CON MANGUITO "PLÁSTICO"



N° ORIGINAL	N° DBH	N° ORIGINAL	N° DBH	N° ORIGINAL	N° DBH	N° ORIGINAL	N° DBH	N° ORIGINAL	N° DBH	N° ORIGINAL	N° DBH
<b>N° ORIGINALES LINEA LIVIANA</b>		<b>FORD</b>		90578343	92215	7701616841	92080	42102103	94727T	3151.000.396	94709
<b>ALFA ROMEO</b>		1026539	92802/H	93291794	41430	7702058633	92115	8060.25	94658	<b>SCANIA</b>	
4190622	92168	1075776	92802/H	933335676	41430	7704001363	92189	8145819	94658	147.9576	620021T
5109614	92168	1075778	93209/H	<b>HONDA</b>		7704001430	92191	T13.141.161	94658	149.9770	620021T
5967728	92168	1141581	93209/H	22810-P20-003	93654	8200609202	92701/H	7145814	94658	172.8165	620021T
7628856	92501	1554189	92144	22810-P20-003/5	93654	8200124021	92701/H	503101330	94689T	174.9125	620021T
7681283	92168	1555006	92144	22810-P20-005	93654	8200283479	92701/H	5801302211	94689T	185.1631	620021T
46466726	92183	1643413	92161	22810-PLW-003	93654	<b>ROVER</b>		5949890688	94729	352.750	94759
46515184	92183	6042593	92161	22810-PLW-005	93654	GRB240	92195	<b>FORD</b>		382.413	94631T
46809531	92183	6091026	92144	22810-RPF-003	93654	GRB241	92195	125716	620025T	1.321.260	94631T
46821336	92168	6124270	92144	<b>HYUNDAI</b>		GRB90250	92216	1251040	620026T	1.386.160	94631T
55220302	92183	6160434	92161	41420-5H510	93587	GRB90257	92216	1271010	620029T	1.393.163	94631T
60805112	92168	6546467	92548	41412-49600	93728	UTJ100100	92216	1271029	620026T	1.393.161	94637T
60806065	92501	6846395	92161	41412-49650	93728	<b>SAAB</b>		25K.141.165	620008	1.407.430	94637T
60811561	92168	7166796	92548	41412-49670	93728	8732232	92238	82TU-7548-A	95062	1.545.062	94637T
73501249	92183	02A141165A/D/E/G	92241	41412-4A000	93728	SEAT		96TU-7548-AA	620008	<b>VOLVO</b>	
7625928	92183	2S657A564AA	92403/H	<b>IKA</b>		020141165H	92195	2RP.141.037	620016T	165.5732	94635T
<b>AUDI</b>		2S617A564CA	92403/H	2059686	95025	02A141165G	92241	2RP.141.037C	620017T	165.5825	94635T
020141165A/B/C/D/F/H/J	92195	70-7600-B	95002 / SM / EDP	2060718	95014	<b>TOYOTA</b>		AC457548AB	94743T	165.5843	94632T
02A141165A/D/E/G	92241	74BR-7548-D	95008	<b>ISUZU</b>		31230-05010	93622	BF6X7A605.A	620016T	166.8921	94632T
<b>CITROEN</b>		77FB-7548-CA	92161	8-94377-417-1	93606	31230-05011	93622	BF7X7A605.A	620017T	166.8923	94635T
2041.42	92216	80BB-7548-AA	92144	KIA		31230-05012	93622	BG1X-7561-AA	620016AT	166.9832	94632T
2041.60	92216	82TU7548-A	95062	41420-5H510	93587	31230-12170	93622	BG1X-7561-BA	620017AT	166.9833	94635T
2041.62	92542T	83BB-7548-AA	92144	41420-45001	93587	31230-12171	93622	BG5X-7561-AA	620019T	167.2847	94635T
2041.63	92523	86AB-7548-AA	92161	41412-49600	93728	31230-12180	93622	F81A7548AC	94742T	167.2944	94632T
2041.64	92523	86AB-7548-BA	92161	41412-49650	93728	31230-12181	93622	2SL.141.165	620009	167.2946	94635T
2041.66	92216	91AB-7548-BA / BB	92548	41412-49670	93728	31230-12191	93622	M 82141165A	94735T	319.222	94632T
2041.67	92542T	93ZT-7548-AB	95091/A	41412-4A000	93728	31230-20140	93622	TE141.165	95062	319.2217	94635T
2041.69	92216	C7AA-7580-A	95006	<b>MITSUBISHI</b>		31230-35050	93628	TGE141165	95062	319.2219	94635T
2041.7	92542T	C7AZ-7580-A	95003 / EDP / F	ME609370	93587	31230-52052	620032	XC45.7548.AA	620008	319.2221	94635T
2050.41	620031	COTZ-7580-A	95002 / SM / EDP	ME624678	93587	31230-71010	620018	<b>MERCEDES BENZ</b>		811.2159	94635T
96.090.882.80	92216	COTZ-7580-AA	95006	<b>NISSAN</b>		31230-71011	620018	7.138.964	94633	205.69.153	94754T
301401C	92054	ECB105	95003 / EDP / F	30620-6S301	91127/H	31230-60170	620018	8064.45A	94633	319.2216	94754T
AM 314-7	95048	ECB113	92161	0620-63301	91127/H	31230-71051	93779	000.250.2215	94633	319.2221	94754T
<b>DAEWOO</b>		ECB272	92144	<b>PEUGEOT</b>		90363-40006	93502	000.250.4215	92205/RM	<b>VOLKSWAGEN</b>	
96181631	92238	ECB272	92548	2041.14	92051	90363-40015	93502	000.250.4615	92205/RM	125716	620025T
<b>DODGE</b>		F8147548AA	94170	2041.27	95169	90363-40016	93502	000.250.7015	94633	82TU-7548-A	95062
71301662	92130	F814A7548AA	94170	2041.39	92051	90363-40019	93502	000.250.9315	92205/RM	2RP.141.037	620016T
<b>FIAT</b>		F81Z7548AC	94170	2041.42	92216	90363-40022	93502	000.250.9515	94636T	2RP.141.037C	620017T
4190622	92168	F87Z/7A508/AC	91103/H	2041.43	95169	90363-52001	93575	000.254.0020	92044 / EDP	2SQ.141181	620016AT
4230531	92007	TE141.165	95062	2041.47	92239	<b>VOLKSWAGEN</b>		001.250.0415	94638	2SQ.141181/A	620017AT
5109614	92168	TGE141165	95062	2041.50	92216	71301662	92130	001.250.0515	94638	2T2.141165E	94736
5967728	92168	XS417548AA	92548	2041.58	92542T	02041165A/B/C/D/F/H/J	92195	001.250.0615	94634T	BF6X7A605.A	620016T
7625958	92183	XS41/7A564/EA	92802/H	2041.60	92216	02A141165A/D/E/G	92241	001.250.0715	94650	BF7X7A605.A	620017T
7628856	92501	XS41/7A564/AB	93209/H	2041.62	92542T	02T141165B	620022	001.250.0815	94636T	TE141.165	95062
7681283	92168	YL5Z/7A508/AC	91103/H	2041.63	92523	02T141170B	620022	001.250.0815	94638	TGE141165	95062
46466726	92183	1L54/7A508/BA	91103/H	2041.66	92542T	02T141165D	620023	001.250.4515	94638	M82141165A	94735T
46515184	92183	2565/7A564/AA	92802/H	2041.67	92216	02T141170	620023	001.250.7215	92519	<b>N° ORIGINALES LINEA AGRICOLA</b>	
46809531	92183	<b>GENERAL MOTORS</b>		2041.69	92542T	019.141.165	95091/A	001.250.9215	94634T	<b>CASE / ALLIS / NEW HOLLAND</b>	
46821336	92168	668651	92238	2050.41	620031	088.141.165B	95091/A	001.250.9915	94709	5149611	620030
55220302	92183	668653	92215	<b>RASTROJERO</b>		091.141.165D	95091/A	002.250.0015	94709	9967339	620030
60805112	92168	900018	41430	2041.14	92051	113.141.165B	95091/A	002.250.4115	94639T	<b>DEUTZ</b>	
60806065	92501	908093	48093	2041.39	92051	<b>VOLVO</b>		002.250.4715	94639T	3016491	95030
60811561	92168	909422	95007	<b>RENAULT</b>		3209429-4	92433	002.250.6315	620020T	<b>FIAT</b>	
73501249	92183	7332487	41430	7700102781	92433	<b>N° ORIGINALES LINEA PESADA</b>		002.250.6515	94709	4007193	95015
95492693	92115	7333430	41430	7700519170	92080	<b>AGRALE</b>		002.250.6715	94639T	44011614	31614
9609263780	92239	9126238	93102/H	7700576298	92115	6007.003.048.00.5	94711	002.250.7815	94639T	<b>HANOMAG</b>	
9619888580	92542T	2639426	95045	7700638870	92080	6007.063.048.00.6	94711	003.250.4415	94634T	30208110	620005
9625260580	92542T	15018532	91112/H	7700676150	92080	<b>BEDFORD</b>		308.250.7015	94629	<b>VALTRA / VALMET</b>	
9622587580	92542T	15061756	91112/H	7700692431	92189	7120540	92062/RM	320.250.0015	92089	582990	620027
9632339180	92542T	15742944	91112/H	7700725237	92191	7.405.716	92062/RM	345.254.7020	92044 / EDP	30208110	620005
9635222580	92542T	52259658	95045	7700869415	92191	<b>FIAT / IVECO</b>		345.981.7601	92089	81538200	620012
9683541780	92523	90250663	92215	7700874780	92433	1905290	620024T	345.981.7901	92089	81781200	620013
		90251210	92238	7701348231	92080	500063530	620024T	381.250.0415	92205/RM	884111	620015

Indice por Número DBH

Nº DBH	MARCA	PAGINA	Nº DBH	MARCA	PAGINA	Nº DBH	MARCA	PAGINA
114SX53	JOHN DEERE	49	92130	VOLKSWAGEN	26	94638	MERCEDES BENZ	38
307438/A	DEUTZ	46	92144	FORD	12	94639T	MERCEDES BENZ	38
31614	FIAT	47	92161	FORD	12	94650	MERCEDES BENZ	39
41430	GENERAL MOTORS	16	92168	ALFA ROMEO	7	94658	FIAT / IVECO	30
4770205	FIAT / IVECO	30	92176	FIAT	10	94689T	FIAT / IVECO	31
48093	GENERAL MOTORS	17	92176	SCANIA	39	94709	MERCEDES BENZ	38
611849	FIAT	47	92183	ALFA ROMEO	7	94711	AGRALE	29
612532	FIAT	47	92183	FIAT	11	94727T	FIAT / IVECO	30
620001	VOLVO	40	92189	RENAULT	23	94729	AGRALE	29
620002	VASALLI	46	92191	RENAULT	23	94735T	IVECO	31
620003	CASE	45	92195	AUDI	7	94735T	FORD	34
620004	TOYOTA	25	92195	ROVER	24	94735T	VOLKSWAGEN	43
620005	HANOMAG	48	92195	SEAT	24	94736	VOLKSWAGEN	43
620005	VALMET / VALTRA	50	92195	VOLKSWAGEN	27	94739	IVECO	31
620006	GENERAL MOTORS	17	92205	MERCEDES BENZ	36	94739	VOLKSWAGEN	43
620006	ISUZU	19	92205/RM	MERCEDES BENZ	37	94742T	FORD	35
620008	FORD	32	92215	GENERAL MOTORS	17	94743T	FORD	35
620009	FORD	32	92216	CITROEN	8	94747T	FORD	35
620012	VALMET / VALTRA	50	92216	PEUGEOT	21	94749T	MERCEDES BENZ	38
620013	VALMET / VALTRA	51	92216	ROVER	24	94754T	VOLVO	41
620014	FIAT	48	92238	DAEWOO	9	94759	SCANIA	40
620015	VALMET / VALTRA	51	92238	GENERAL MOTORS	17	94761T	SCANIA	40
620016AT	FORD	33	92238	SAAB	24	94764T	FIAT / IVECO	31
620016AT	VOLKSWAGEN	41	92239	CITROEN	9	94767T	VOLKSWAGEN	44
620016BT	FORD	33	92239	FIAT	12	94768T	FORD	35
620016BT	VOLKSWAGEN	42	92239	PEUGEOT	22	94771T	FORD	36
620016T	FORD	32	92241	AUDI	7	95002	DODGE	10
620016T	VOLKSWAGEN	41	92241	FORD	12	95002	FORD	14
620017AT	FORD	33	92241	SEAT	25	95002	DON ROQUE	45
620017AT	VOLKSWAGEN	42	92241	VOLKSWAGEN	27	95002	JOHN DEERE	49
620017BT	FORD	33	92403/H	FORD	13	95002	ZANELLO / PAUNY	51
620017BT	VOLKSWAGEN	42	92433	RENAULT	23	95002/SM	FORD	14
620017T	FORD	33	92433	VOLVO	28	95002/SM	JOHN DEERE	49
620017T	VOLKSWAGEN	42	92501	ALFA ROMEO	7	95002/SM	ZANELLO / PAUNY	52
620018	TOYOTA	26	92501	FIAT	11	95002EDP	DODGE	10
620019T	FORD	34	92519	MERCEDES BENZ	36	95002EDP	FORD	14
620019T	VOLKSWAGEN	42	92523	FIAT	11	95002EDP	DON ROQUE	45
620020T	MERCEDES BENZ	39	92523	CITROEN	8	95002EDP	JOHN DEERE	49
620021T	SCANIA	40	92523	PEUGEOT	21	95002EDP	ZANELLO / PAUNY	52
620022	VOLKSWAGEN	27	92542T	CITROEN	9	95002REF	DODGE	10
620023	VOLKSWAGEN	27	92542T	FIAT	11	95002REF	DON ROQUE	45
620024T	FIAT / IVECO	31	92542T	PEUGEOT	22	95002REF	JOHN DEERE	49
620025T	FORD	34	92548	FORD	12	95002REF	ZANELLO / PAUNY	52
620025T	VOLKSWAGEN	43	92701/H	RENAULT	23	95003	FORD	15
620026T	FORD	34	92802/H	FORD	13	95003F	FORD	15
620027	VALMET / VALTRA	51	93040	FORD	35	95003EDP	FORD	15
620028	JOHN DEERE	50	93040	VOLKSWAGEN	43	95006	FORD	13
620029T	FORD	34	93102/H	GENERAL MOTORS	18	95007	GENERAL MOTORS	16
620030	CASE	45	93209/H	FORD	14	95008	FORD	13
620030	FIAT	48	93502	TOYOTA	25	95009	IKA	19
620030	NEW HOLLAND	50	93519	CHRYSLER	8	95010	RASTROJERO	22
620031	CITROEN	9	93575	TOYOTA	25	95010	DEUTZ	46
620031	PEUGEOT	21	93587	HYUNDAI	18	95010	FAHR	47
620032	TOYOTA	26	93587	KIA	20	95014	IKA	19
90741/H	RENAULT	24	93587	MITSUBISHI	20	95015	FIAT	47
91103/H	FORD	14	93606	ISUZU	19	95015	JOHN DEERE	49
91112/H	GENERAL MOTORS	17	93622	TOYOTA	25	95015	MASSEY FERGUSON	50
91127/H	NISSAN	20	93628	TOYOTA	26	95025	IKA	19
92007	FIAT	10	93654	HONDA	18	95028	FIAT	47
92044	MERCEDES BENZ	36	93728	HYUNDAI	18	95030	DEUTZ	46
92044EDP	MERCEDES BENZ	36	93728	KIA	20	95030REF	FIAT	30
92051	PEUGEOT	21	93779	TOYOTA	26	95030REF	DEUTZ	46
92051	RASTROJERO	22	94001	ZANELLO / PAUNY	52	95033	DEUTZ	46
92054	CITROEN	8	94002	ZANELLO / PAUNY	52	95033	HANOMAG	48
92062	BEDFORD	29	94003	ZANELLO / PAUNY	52	95033	ZANELLO / PAUNY	51
92062	FIAT	48	94170	FORD	15	95045	GENERAL MOTORS	16
92062/RM	BEDFORD	29	94629	MERCEDES BENZ	37	95048	CITROEN	8
92068	FIAT	48	94631T	SCANIA	39	95060	FORD	15
92080	RENAULT	22	94632T	VOLVO	40	95061	FORD	16 / 32
92089	MERCEDES BENZ	37	94633	FIAT / IVECO	30	95062	FORD	16 / 32
92098	FIAT	29	94633	MERCEDES BENZ	37	95062	VOLKSWAGEN	41
92098	ZANELLO / PAUNY	51	94634T	MERCEDES BENZ	38	95091/A	FORD	13
92115	FIAT	11	94635T	VOLVO	41	95091/A	VOLKSWAGEN	27
92115	RENAULT	23	94636T	MERCEDES BENZ	37	95169	PEUGEOT	21
92130	DODGE	9	94637T	SCANIA	39			

Nº DBH	DESCRIPCIÓN	APLICACIÓN	EQUIVALENCIAS
<b>92168</b>	Rodamiento de Embrague Radial	164: 2.0 TS / 2.5 TD 3.0 V6 155: 2.5 V6	INA: F 110868 VKC: 2168 BREDA: CR1148 SNT: 370336 SACHS: 3151130141 / 3151130241 HCS: 02L01 NWO: RDL1030 LUK: 500020211 VALEO: 279675 ORIGINAL: 46821336 / 4190622 5109614 / 60805112 / 5967728 7681283 / 60811561
<b>MEDIDAS REFERENCIALES</b>			
D:	67,50		
d:	28,30		
d1:	40,50		
h:	28,20		
h1:	26,30		
PAH:	90,20		
Otros Datos:			
<b>92501</b>	Rodamiento de Embrague Radial	155 - 1.9 TD / 2.0 16V / 2.0 1.7 / 1.8 145 - 146 :1.6 16V / 1.8 16V / 1.9TD / 2.0 16V Spider 2.0 16V T.Spark	INA: F 110354.1 VKC: 2501 HCS: 02L02 NWO: 1039 SACHS: 3151837002 LUK: 500040130 ORIGINAL: 60806065 / 7628856
<b>MEDIDAS REFERENCIALES</b>			
D:	72,00		
d:	28,30		
d1:	40,00		
h:	58,00		
h1:	40,00		
PAH:	90,40		
Otros Datos:			
<b>92183</b>	Rodamiento de Embrague Radial	Mito 1.4 - 1.4 Multiair	VALEO: 804038 VKC: 2183 HCS: 02L03 SACHS: 3151000137 - 3151895002 LUK: 500067110 - 500067111 - 500067130 ORIGINAL: 55220302 - 46466726 46515184 - 46809531 - 73501249 7625958
<b>MEDIDAS REFERENCIALES</b>			
D:	48,30		
d:	23,75		
d1:	34,00		
h:	22,60		
h1:	17,70		
PAH:	30,00		
Otros Datos:			
Nº DBH	DESCRIPCIÓN	APLICACIÓN	EQUIVALENCIAS
<b>92195</b>	Rodamiento de Embrague Radial	A3: 1.6 AEH / AKL / APF	INA: F201769 VKC: 2195 SACHS: 3151802003 LUK: 500024911 VALEO: 355562 ORIGINAL: 020141165 A/B/C/D/F/H/J
<b>MEDIDAS REFERENCIALES</b>			
D:	33,00		
d:	27,00		
h:	19,00		
PAH:	8,00		
Otros Datos:			
<b>92241</b>	Rodamiento de Embrague Radial	A3: 1.8 - 1.9TD - 2.0 FSI TT: 1.8T	INA: F217376 - F218230 VKC: 2241 NWO: 1040 HCS: 05L03 / 04L03 SACHS: 3151180231 LUK: 500044010 / 500044020 / 500077310 VALEO: 804005 / 805460 ORIGINAL: 02A141165 A/D/E/G
<b>MEDIDAS REFERENCIALES</b>			
D:	62,50		
d:	31,60		
h:	28,20		
h1:	22,50		
PAH:	41,50		
Otros Datos:			

LÍNEA ALFA ROMEO

LÍNEA AUDI



N° DBH	DESCRIPCIÓN
<b>93519</b>	Rodamiento de Embrague Radial
MEDIDAS REFERENCIALES	
D:	69,80
d*:	40,00
h:	18,50
Otros Datos: d* es medida de ensamble con porta	

APLICACIÓN  
Grand Cherokee  
Entre 1994 y 2001  
para porta de fundición


EQUIVALENCIAS  
**VKC:** 3519



N° DBH	DESCRIPCIÓN
<b>92542T</b>	Rodamiento de Embrague Radial
MEDIDAS REFERENCIALES	
D:	82,70
d:	26,80
d*:	38,70
h:	37,00
h1:	26,00
PAH:	64,00
Otros Datos: Embrague de tiro con kit	

APLICACIÓN  
Jumper: 2.0 - 2.2 - 2.8 HDI  
Jumpy 2.0 HDI  
C5 - 2.0 HDI - 3.0 V6  
C8 - 2.0 HDI - 2.2 HDI  
Embrague de Tirar


EQUIVALENCIAS  
**VKC:** 2542  
**HCS:** 10L08  
**SACHS:** 3151998301  
**LUK:** 500073230-500076010  
**VALEO:** 650744 - 804101  
**ORIGINAL:** 2041.69 - 2041.66 - 2041.62



N° DBH	DESCRIPCIÓN
<b>92054</b>	Rod. de Emb. Radial con Porta
MEDIDAS REFERENCIALES	
D:	56,70
d:	25,30
h:	29,00
h1:	21,00
PAH:	35,50
Otros Datos:	

APLICACIÓN  
3 CV - Ami 8  
Mehari - IES - América  
Super América

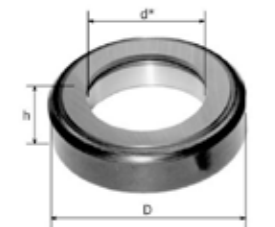
EQUIVALENCIAS  
**BR:** CI 305716 M  
**BREDA:** CR 1120  
**SKF:** 440639  
**VKC:** 2054  
**IRSA:** 140 S 66  
**SACHS:** 1850282143  
**LUK:** 500009510  
**VALEO:** 275854  
**ORIGINAL:** 301401C



N° DBH	DESCRIPCIÓN
<b>620031</b>	Rodamiento de Embrague Radial
MEDIDAS REFERENCIALES	
d:	24,50
d1:	48,50
h:	27,10
h1:	22,00
PAH:	76,00
Otros Datos: Embrague de tiro con kit	

APLICACIÓN  
Xantia TD  
De Tiro  
Con Kit

EQUIVALENCIAS  
**ORIGINAL:** 2050.41  
C-160



N° DBH	DESCRIPCIÓN
<b>95048</b>	Rodamiento de Embrague Radial
MEDIDAS REFERENCIALES	
D:	56,70
d*:	30,00
h:	16,80
Otros Datos: d* es medida de ensamble con porta	

APLICACIÓN  
3 CV - Ami 8  
Mehari - IES - América  
Super América

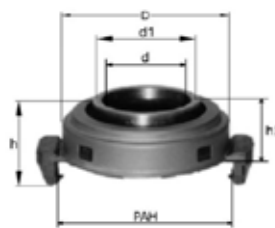
EQUIVALENCIAS  
**VKC:** 5048  
**BR:** CI 305716  
**EIMM:** 30639  
**ORIGINAL:** AM 314-7



N° DBH	DESCRIPCIÓN
<b>92239</b>	Rodamiento de Embrague Radial
MEDIDAS REFERENCIALES	
D:	53,00
d:	27,00
d1:	42,00
h:	52,50
h1:	35,00
PAH:	71,50
Otros Datos:	

APLICACIÓN  
Jumper 1.9 D  
(c/caja ME - MI5T)


EQUIVALENCIAS  
**VKC:** 2239  
**LUK:** 500 0462 30  
**SACHS:** 3151 874 002  
**VALEO:** 804006 - 804097 - 804100  
**ORIGINAL:** Citroen/Peugeot: 2041.47



N° DBH	DESCRIPCIÓN
<b>92216</b>	Rodamiento de Embrague Radial
MEDIDAS REFERENCIALES	
D:	56,00
d:	24,30
d1:	34,50
h:	34,50
h1:	22,00
PAH:	61,60
Otros Datos:	

APLICACIÓN  
Berlingo / AX / Saxo /  
Xantia / Xsara / Zx  
C/caja: MA / BE3 / BE3R

EQUIVALENCIAS  
**INA:** F121202.2  
**VKC:** 2216 / 2516  
**HCS:** 10L36 - 10L15 - 10L37  
**CR:** 1128  
**SACHS:** 3151276501 / 3151826001  
**LUK:** 500032710 / 500074210  
**VALEO:** 079937 / 804036  
**ORIGINAL:** 2041.42 / 2041.64  
2041.60 / 2041.67  
96.090.882.80



N° DBH	DESCRIPCIÓN
<b>92238</b>	Rodamiento de Embrague Radial
MEDIDAS REFERENCIALES	
D:	69,20
d:	38,20
h:	31,20
h1:	16,80
PAH:	46,00
Otros Datos:	

APLICACIÓN  
Cielo: 1.5  
Espero: 1.5 / 1.6 / 1.8 / 2.0  
Le Mans / Lanos  
Leganza / Nubira  
desde 1992 a 1994


EQUIVALENCIAS  
**INA:** 210129.1 / 45914.1  
**HCS:** 03L03  
**VKC:** 2238  
**NWO:** 1014  
**SACHS:** 3151809002  
**LUK:** 500032110  
**VALEO:** 804012 / 804108  
**ORIGINAL:** 96181631



N° DBH	DESCRIPCIÓN
<b>92523</b>	Rodamiento de Embrague Radial
MEDIDAS REFERENCIALES	
D:	48,75
d:	24,40
d1:	34,50
h:	25,40
h1:	19,50
PAH:	29,30
Otros Datos:	

APLICACIÓN  
C3: 1.4 16v HDI  
C4: 1.6 16v / 2.0 / 1.6 HDI  
C5: 1.8 16v / 2.0 16v  
Jumper: 2.0 HDI  
Xsara: 2.016v/1.4 HDI  
2.0 HDI  
Xsara Piccaso  
todos c/caja: BE4R

EQUIVALENCIAS  
**INA:** F237410  
**VKC:** 2523  
**HCS:** 10L03  
**SACHS:** 3151994301  
**LUK:** 500092410  
**VALEO:** 804188  
**ORIGINAL:** 2041.63



N° DBH	DESCRIPCIÓN
<b>92130</b>	Rodamiento de Embrague Radial
MEDIDAS REFERENCIALES	
D:	63,70
d:	33,12
d1:	44,00
h:	42,20
h1:	28,80
PAH:	37,40
Otros Datos:	

APLICACIÓN  
1500

EQUIVALENCIAS  
**VKC:** 2130  
**BR:** DG 423362 M  
**BREDA:** CR 1251  
**EIMM:** 41500  
**FAG:** 529238  
**ORIGINAL:** 71301662

LÍNEA DODGE

LÍNEA FIAT


LÍNEA FIAT

N° DBH	DESCRIPCIÓN	APLICACIÓN	EQUIVALENCIAS	N° DBH	DESCRIPCIÓN	APLICACIÓN	EQUIVALENCIAS						
	<b>95002</b> Rodamiento de Embrague Radial	D 100 - D 200 D/DP 400 - 500	<b>VKC:</b> 5002 <b>BR:</b> F 528820 1087 <b>AETNA:</b> A 2256-1		<b>92523</b> Rodamiento de Embrague Radial	QUBO Motor 1.4	<b>INA:</b> F237410 <b>VKC:</b> 2523 <b>HCS:</b> 10L03 <b>SACHS:</b> 3151994301 <b>LUK:</b> 500092410 <b>VALEO:</b> 804188 <b>ORIGINAL:</b> 9683541780						
	MEDIDAS REFERENCIALES				MEDIDAS REFERENCIALES								
	D:				89,70			D:	48,75				
	d*:				52,40			d:	24,40				
	h:				22,50			d1:	34,50				
Otros Datos: d* es medida de ensamble con porta		Otros Datos:		h:	25,40								
				h1:	19,50								
				PAH:	29,30								
				Otros Datos:									
	<b>95002EDP</b> Rodamiento de Embrague Radial	Misma aplicación 95002 con placas de apoyo curva para diafragma plano	<b>VKC:</b> 5002 <b>BR:</b> F 528820 1087 <b>AETNA:</b> A 2256-1		<b>92501</b> Rodamiento de Embrague Radial	Marea: 1.8 16v / 1.9TD 2.0 20v Tempra: 2.0 8v y 16v Tipo: 2.0 8v y 16v Bravo/Brava: 1.8 / 1.9D / 2.0 Barchetta: 1.8 16v Coupe: todos	<b>INA:</b> F 110354.1 <b>VKC:</b> 2501 <b>HCS:</b> 02L02 <b>NWO:</b> 1039 <b>SACHS:</b> 3151837002 <b>LUK:</b> 500040130 <b>ORIGINAL:</b> 7628856 / 60806065						
	MEDIDAS REFERENCIALES				MEDIDAS REFERENCIALES								
	D:				82,00			D:	72,00				
	d*:				52,41			d:	28,30				
	d1:				63,00			d1:	40,00				
Otros Datos: d* es medida de ensamble con porta		Otros Datos:		h:	58,00								
				h1:	40,00								
				PAH:	90,40								
				Otros Datos:									
	<b>95002REF</b> Rodamiento de Embrague Radial	D 700 - D 750 D 900 - D 950	524800		<b>92115</b> Rodamiento de Embrague Radial	Ducato - Motor 1.7D / 1.9D desde 1990 a 1994	<b>VKC:</b> 2115 <b>BR:</b> RE 383069 M <b>BREDA:</b> CR 1123 <b>EIMM:</b> 46298 <b>SACHS:</b> 1850282602 / 3151275601 <b>LUK:</b> 500009930 <b>VALEO:</b> 264630 <b>ORIGINAL:</b> 95492693						
	MEDIDAS REFERENCIALES				MEDIDAS REFERENCIALES								
	D:				91,70			D:	69,30				
	d*:				52,40			d:	30,10				
	h:				25,00			d1:	34,50				
Otros Datos: d* es medida de ensamble con porta		Otros Datos:		h:	38,50								
				h1:	27,30								
				PAH:	64,30								
				Otros Datos:									
N° DBH	DESCRIPCIÓN	APLICACIÓN	EQUIVALENCIAS	N° DBH	DESCRIPCIÓN	APLICACIÓN	EQUIVALENCIAS						
	<b>92007</b> Rodamiento de Embrague Radial	600 - 700 - 800	<b>VKC:</b> 2007 <b>C 1430 SB</b> <b>BREDA:</b> CR 1132 <b>EIMM:</b> 19553 <b>ORIGINAL:</b> 4230531		<b>92183</b> Rodamiento de Embrague Radial	Doblo - Idea - Grande Siena Bravo - Brava - Punto Cinquecento - Marea Fiat 500	<b>VALEO:</b> 804038 <b>VKC:</b> 2183 <b>HCS:</b> 02L03 <b>SACHS:</b> 3151000137 - 3151895002 <b>LUK:</b> 500067110 - 500067111 - 500067130 <b>ORIGINAL:</b> 46466726 - 46809531 46515184 - 55220302 - 73501249 - 7625958						
	MEDIDAS REFERENCIALES				MEDIDAS REFERENCIALES								
	D:				56,80			D:	48,30				
	d*:				30,00			d:	23,75				
	h:				15,00			d1:	34,00				
Otros Datos: d* es medida de ensamble con porta		Otros Datos:		h:	22,60								
				h1:	17,70								
				PAH:	30,00								
				Otros Datos:									
	<b>92168</b> Rodamiento de Embrague Radial	Spazio-Duna-Uno-Regatta Fiorino - Tipo Motor Tipo 1.4 - 1.6 / 1.7D Palio - Siena - Punto - Idea Marea - Brava - Bravo 1.6 - 1.7TD - 1.9D Fire 1.3 - 1.4 c/caja 513	<b>INA:</b> F 110868 <b>VKC:</b> 2168 <b>BREDA:</b> CR1148 <b>SNT:</b> 370336 <b>SACHS:</b> 3151130141 / 3151130241 <b>HCS:</b> 02L01 <b>NWO:</b> RDL1030 <b>LUK:</b> 500020211 <b>VALEO:</b> 279675 <b>ORIGINAL:</b> 46821336 / 4190622 5109614 / 60805112 / 5967728 7681283 / 60811561		<b>92542T</b> Rodamiento de Embrague Radial	Ducato - 2.8 JTD - TDI 2.5 D/TD Embrague de Tirar C/caja MG5T - ML5 - C504	<b>VKC:</b> 2542 <b>HCS:</b> 10L08 <b>SACHS:</b> 3151998301 <b>LUK:</b> 500073230-500076010 <b>VALEO:</b> 650744 - 804101 <b>ORIGINAL:</b> 9619888580 - 9632339180 9625260580 - 9635222580 - 9622587580 9632339180						
	MEDIDAS REFERENCIALES				MEDIDAS REFERENCIALES								
	D:				67,50			D:	82,70				
	d:				28,30			d:	26,80				
	d1:				40,50			d*:	38,70				
	h:				28,20			h:	37,00				
	h1:				26,30			h1:	26,00				
	PAH:				90,20			PAH:	64,00				
	Otros Datos:				Otros Datos: Embrague de tiro con Kit								


N° DBH	DESCRIPCIÓN	APLICACIÓN	EQUIVALENCIAS
<b>92239</b>	Rodamiento de Embrague Radial		
<b>MEDIDAS REFERENCIALES</b>			
D:	53,00		
d:	27,00		
d1:	42,00	Ducato 2.5 - 2.8 Diesel (exepcto Turbo / Turbo intercooler)	<b>VKC:</b> 2239 <b>LUK:</b> 500 0462 30 <b>SACHS:</b> 3151 874 002 <b>VALEO:</b> 804006 - 804097 - 804100 <b>ORIGINAL FIAT:</b> 9609263780
h:	52,50		
h1:	35,00		
PAH:	71,50		
Otros Datos:			




N° DBH	DESCRIPCIÓN	APLICACIÓN	EQUIVALENCIAS
<b>95006</b>	Rodamiento de Embrague Radial		
<b>MEDIDAS REFERENCIALES</b>			
D:	69,80	Falcon: Motor 188 - 221 Fairlane: Motor 221	<b>VKC:</b> 5006 <b>BR:</b> FF 407017M <b>BREDA:</b> CR 1157 5005A <b>L&amp;S CT</b> 24 HM <b>ORIGINAL:</b> C7AA7580A - COTZ7580A
d:	36,50		
h:	28,70		
h1:	25,00		
PAH:	45,80		
Otros Datos:			



N° DBH	DESCRIPCIÓN	APLICACIÓN	EQUIVALENCIAS
<b>92144</b>	Rodamiento de Embrague Radial		
<b>MEDIDAS REFERENCIALES</b>			
D:	68,50	Sierra - Motor 1.6 - 2.3 Transit : 1.6	<b>INA:</b> F202994 <b>VKC:</b> 2144 <b>BR:</b> 346433 M <b>BREDA:</b> CR 1161 <b>EIMM:</b> 43548 R 1002 <b>SACHS:</b> 3151803001 <b>LUK:</b> 500007110 <b>VALEO:</b> 358275 <b>ORIGINAL:</b> 80BB-7548-AA / 83BB7548AA ECB113 / 1554189 / 6091026 / 1555006 6124270
d:	33,85		
h:	31,80		
h1:	20,80		
PAH:	42,80		
Otros Datos:			




N° DBH	DESCRIPCIÓN	APLICACIÓN	EQUIVALENCIAS
<b>95008</b>	Rodamiento de Embrague Radial		
<b>MEDIDAS REFERENCIALES</b>			
D:	69,80	Taurus : 2.0 - 2.3 Falcon: 2.3	<b>VKC:</b> 5008 <b>BR:</b> FT 433370 M AF <b>BREDA:</b> CR 1159 <b>EIMM</b> 40891 43370 <b>ORIGINAL:</b> 74BR-7548D C7AZ-7580-A
d:	33,80		
d1:	44,00		
h:	43,70		
h1:	26,00		
PAH:	39,30		
Otros Datos:			



N° DBH	DESCRIPCIÓN	APLICACIÓN	EQUIVALENCIAS
<b>92161</b>	Rodamiento de Embrague Radial		
<b>MEDIDAS REFERENCIALES</b>			
D:	70,00	Escort: hasta modelo 1993 Fiesta: Hasta modelo 1996	<b>INA:</b> F83001.2 <b>VKC:</b> 2161 <b>HCS:</b> 05L05 <b>BA:</b> F 307026 MH <b>BREDA:</b> CR1165 <b>NWO:</b> RDC: 1040 <b>SACHS:</b> 3151073031 / 3151073131 <b>LUK:</b> 500014311 <b>VALEO:</b> 263603 <b>ORIGINAL:</b> 77FB-7548 CA 86AB-7548 AA - 86AB-7548 BA ECB105 6042593 / 6160434 / 6846395 / 1643413
d:	29,70		
d1:	40,50		
h:	40,50		
h1:	27,00		
PAH:	90,20		
Otros Datos:			



N° DBH	DESCRIPCIÓN	APLICACIÓN	EQUIVALENCIAS
<b>95091/A</b>	Rodamiento de Embrague Radial		
<b>MEDIDAS REFERENCIALES</b>			
D:	64,00	Galaxy	<b>INA:</b> F203222.5 / F42225 F210152 / F90503 <b>HCS:</b> 05L02 / 04L02 <b>VKC:</b> 2091 / 5091 <b>BA:</b> VW 366518 MH <b>BREDA:</b> CR 1245 <b>EIMM</b> 41339 <b>SACHS:</b> 3151064131 / 3151193041 <b>NWO:</b> RDC1010AC <b>LUK:</b> 500014610 / 500017210 / 500017211 <b>VALEO:</b> 355538 / 358273 <b>ORIGINAL:</b> 93ZT-7548 AB
d:	34,00		
h:	23,50		
h1:	13,50		
PAH:	72,00		
Otros Datos:			



N° DBH	DESCRIPCIÓN	APLICACIÓN	EQUIVALENCIAS
<b>92241</b>	Rodamiento de Embrague Radial		
<b>MEDIDAS REFERENCIALES</b>			
D:	62,50	Escort: c/caja mq mod. 93/94 Orion: c/caja mq	<b>INA:</b> F217376 - F218230 <b>VKC:</b> 2241 <b>NWO:</b> 1040 <b>HCS:</b> 05L03 / 04L03 <b>SACHS:</b> 3151180231 <b>LUK:</b> 500044010 / 500044020/ 500077310 <b>VALEO:</b> 804005 / 805460 <b>ORIGINAL:</b> 02A141165A/D/E/G
d*:	31,60		
h:	28,20		
h1:	22,50		
PAH:	41,50		
Otros Datos: d* es medida de ensamble con porta			



N° DBH	DESCRIPCIÓN	APLICACIÓN	EQUIVALENCIAS
<b>92802/H</b>	Rodamiento de Emb. Hidráulico		
<b>MEDIDAS REFERENCIALES</b>			
D:		Fiesta - Ka - Courier Ecosport Motores: 1.0 - 1.3 - 1.6 Rocam	<b>VKCH:</b> 2802 A1 <b>NWO:</b> RDH1502 <b>ORIGINAL:</b> XS41/7A564/EA 2565/7A564/AA 1075776 - 1026539
d:			
h:			
h1:			
PAH:			
Otros Datos:			



N° DBH	DESCRIPCIÓN	APLICACIÓN	EQUIVALENCIAS
<b>92548</b>	Rodamiento de Embrague Radial		
<b>MEDIDAS REFERENCIALES</b>			
D:	69,70	Escort: Motor Zetec 16 16v / 1.8 D. Fiesta: 1.8D hasta 1997 Mondeo: 1.8D Hasta 1997	<b>INA:</b> F 221440 <b>VKC:</b> 2548 <b>HCS:</b> 05L04 <b>SACHS:</b> 3151889001 <b>LUK:</b> 500051510 <b>ORIGINAL:</b> 91AB 7548 BA/BB / XS417548AA 6546467 / 7166796 ECB272
d:	34,40		
h:	35,70		
h1:	21,70		
PAH:	90,20		
Otros Datos:			



N° DBH	DESCRIPCIÓN	APLICACIÓN	EQUIVALENCIAS
<b>92403/H</b>	Rodamiento de Emb. Hidráulico		
<b>MEDIDAS REFERENCIALES</b>			
D:		Fiesta - Ka - Courier Ecosport - Focus Motores: 1.0 - 1.3 - 1.6 Rocam - 1.4TDCI	<b>VKCH:</b> 2403 A1 / 4750 <b>HCS:</b> 13H02 <b>SACHS:</b> 3336 <b>LUK:</b> 510006510 <b>VALEO:</b> 228165 <b>ORIGINAL:</b> 2S657A564AA 2S617A564CA
d*:			
h:			
h1:			
PAH:			
Otros Datos:			




	N° DBH	DESCRIPCIÓN	APLICACIÓN	EQUIVALENCIAS		N° DBH	DESCRIPCIÓN	APLICACIÓN	EQUIVALENCIAS
	<b>93209/H</b>	Rodamiento de Emb. Hidráulico	Focus Motores: 1.8 LYNX SOHCT DCI - 2.0 Zetec 1.6 Rocam c/caja MTX75	<b>VKCH:</b> 3209 A1 / 4746 <b>HCS:</b> 13H18 <b>SACHS:</b> 3339 <b>ORIGINAL:</b> 1141581 - 1075778 XS41/7A564/AB		<b>95003</b>	Rodamiento de Embrague Radial	F 100 - 6 Cilindros (Econo 6)	<b>VK:</b> 5003 <b>BR:</b> F 528820 M <b>BREDA:</b> CR 1252 <b>FAG N:</b> 1181 <b>ORIGINAL:</b> C7AZ7580A COTZ7580AA
	MEDIDAS REFERENCIALES					MEDIDAS REFERENCIALES			
	D:					D:	82,00		
	d:					d:	36,50		
	h:					h:	40,40		
	h1:					h1:	30,00		
PAH:		PAH:	41,80						
Otros Datos:		Otros Datos:							
	<b>91103/H</b>	Rodamiento de Emb. Hidráulico	Ranger - Explorer	<b>VKCH:</b> 151103 <b>HCS:</b> 13H03 <b>SACHS:</b> 3331 <b>ORIGINAL:</b> F87Z/7A508/AC YL5Z/7A508/AC - 1L54/7A508/BA		<b>95003F</b>	Rodamiento de Embrague Radial	F 100 - 6 Cilindros (Econo 6) Porta de fundición	<b>VK:</b> 5003 <b>BR:</b> F 528820 M <b>BREDA:</b> CR 1252 <b>FAG N:</b> 1181 <b>ORIGINAL:</b> C7AZ7580A COTZ7580AA
	MEDIDAS REFERENCIALES					MEDIDAS REFERENCIALES			
	D:					D:	82,00		
	d:					d:	36,50		
	h:					h:	40,40		
	h1:					h1:	30,00		
PAH:		PAH:	41,80						
Otros Datos:		Otros Datos: Fundición							
	<b>95002</b>	Rodamiento de Embrague Radial	F100 / 250 / 350 / 500	<b>VK:</b> 5002 <b>BR:</b> F 528820 1087 <b>AETNA:</b> A 2256-1 <b>ORIGINAL:</b> COTZ7580A 70-7600-B		<b>95003EDP</b>	Rodamiento de Embrague Radial	Igual aplicación que 95003 con placa de apoyo curva para diafragma plano	<b>VK:</b> 5003 <b>BR:</b> F 528820 M <b>BREDA:</b> CR 1252 <b>FAG N:</b> 1181 <b>ORIGINAL:</b> C7AZ7580A COTZ7580AA
	MEDIDAS REFERENCIALES					MEDIDAS REFERENCIALES			
	D:	89,70				D:	82,00		
	d*:	52,40				d:	36,50		
	h:	22,50				d1:	63,00		
						h:	40,70		
		h1:	30,70						
Otros Datos: d* es medida de ensamble con porta		Otros Datos:							
	<b>95002EDP</b>	Rodamiento de Embrague Radial	Igual aplicación que 95002 con placa de apoyo curva para diafragma plano	<b>VK:</b> 5002 <b>BR:</b> F 528820 1087 <b>AETNA:</b> A 2256-1 <b>ORIGINAL:</b> COTZ7580A 70-7600-B		<b>95060</b>	Rodamiento de Embrague Radial	F 100 - F 150 Diesel Caja de 5°	<b>VK:</b> 5060 <b>SACHS:</b> 3369 <b>BR:</b> F 508820 M1
	MEDIDAS REFERENCIALES					MEDIDAS REFERENCIALES			
	D:	82,00				D:	89,70		
	d*:	52,41				d:	36,52		
	d1:	63,00				h:	43,70		
	h:	21,40				h1:	26,50		
		PAH:	52,70						
Otros Datos: d* es medida de ensamble con porta		Otros Datos:							
	<b>95002/SM</b>	Rodamiento de Embrague Radial	F100 / 250 / 350 / 500	<b>VK:</b> 5002 <b>BR:</b> F 528820 1087 <b>AETNA:</b> A 2256-1 <b>ORIGINAL:</b> COTZ7580A 70-7600-B		<b>94170</b>	Rodamiento de Embrague Radial	F 100 DUTY Motor Cummins 4Cil 5.4 / 6.8 F 250 DUTY F 350 F 4000 Motor Cummins 3.9 Motor MWM 6.07 TCA 4.2	<b>VK:</b> N4170 - 4720 <b>HCS:</b> 05P09 <b>NWO:</b> RDL1367 <b>INA:</b> FC68518.3 / 557606 <b>LUK:</b> 500100910 <b>ORIGINAL:</b> F81A7548AA F81Z7548AC - F8147548AA
	MEDIDAS REFERENCIALES					MEDIDAS REFERENCIALES			
	D:	91,70				D:	78,30		
	d*:	52,40				d:	44,60		
	h:	23,00				d1:	67,50		
						h:	48,50		
		h1:	26,60						
Otros Datos: d* es medida de ensamble con porta		Otros Datos:							



N° DBH	DESCRIPCIÓN
<b>95061</b>	Rodamiento de Embrague Radial
MEDIDAS REFERENCIALES	
D:	89,70
d:	44,45
h:	56,00
h1:	38,70
PAH:	52,70
Otros Datos:	

APLICACIÓN	EQUIVALENCIAS
F 250 - F 350 - F 7000	<b>VKC:</b> 5061 <b>BR:</b> F 508820 M2



N° DBH	DESCRIPCIÓN
<b>95062</b>	Rodamiento de Embrague Radial
MEDIDAS REFERENCIALES	
D:	91,70
d:	44,45
h:	52,30
h1:	36,30
PAH:	52,70
Otros Datos:	

APLICACIÓN	EQUIVALENCIAS
F 100 - F 1000 - F150 F1000 GAS - F 4000 Caja Clark	<b>INA F:</b> 45535 / F 45535.3 <b>VKC:</b> 5062 <b>HCS:</b> 05P02 / 04P01 / 03P01 <b>NWO:</b> RDC1035 / 1036 <b>SACHS:</b> 3367 / 3387 <b>ORIGINAL:</b> 82TU7548A / TGE141165 TE 141.165



N° DBH	DESCRIPCIÓN
<b>48093</b>	Rodamiento de Embrague Radial
MEDIDAS REFERENCIALES	
D:	63,80
d:	33,20
d1:	44,00
h:	38,00
h1:	22,80
PAH:	40,70
Otros Datos:	

APLICACIÓN	EQUIVALENCIAS
C 10 / Custom / Silverado C/Embrague a Diafragma Modelo 1985 a 1991 Sevel Argentina	<b>CT 24:</b> HK <b>ORIGINAL:</b> 908093




N° DBH	DESCRIPCIÓN
<b>620006</b>	Rodamiento de Embrague Radial
MEDIDAS REFERENCIALES	
D:	63,80
d1:	47,50
d*:	36,98
h:	21,70
Otros Datos: d* es medida de ensamble con porta	

APLICACIÓN	EQUIVALENCIAS
LUV-Motor Isuzu	<b>KOYO:</b> RCT 37 <b>NSK:</b> 48TKA 3214UN35



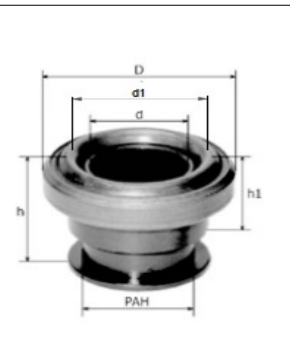
N° DBH	DESCRIPCIÓN
<b>95007</b>	Rodamiento de Embrague Radial
MEDIDAS REFERENCIALES	
D:	69,80
d:	35,10
d1:	50,00
h:	48,20
h1:	31,90
PAH:	40,90
Otros Datos:	

APLICACIÓN	EQUIVALENCIAS
400 Chevy - Todos Pick up: Todas Hasta 1978	<b>VKC:</b> 5007 <b>HCS:</b> 03L05 <b>BR:</b> ST 1086 H <b>L&amp;S CT:</b> 1086 H <b>AETNA:</b> A 2765-1 <b>ORIGINAL:</b> 909422



N° DBH	DESCRIPCIÓN
<b>92215</b>	Rodamiento de Embrague Radial
MEDIDAS REFERENCIALES	
D:	69,20
d:	35,20
h:	32,80
h1:	18,20
PAH:	41,50
Otros Datos:	

APLICACIÓN	EQUIVALENCIAS
Corsa1/Omega/Vectra (Placa Ø35mm) Celta/Prisma/Agile/Combo/ Classic Tigra Suzuki Fun C/caja: F15 - F17	<b>INA:</b> F 206070.6 / F 206071.6 F229422.1 / F210305 <b>HCS:</b> 03L04 <b>VKC:</b> 2215 <b>NWO:</b> 1063 <b>BREDA:</b> CR 1200 <b>SACHS:</b> 3151175031 <b>LUK:</b> 500032010 <b>VALEO:</b> 357579 <b>ORIGINAL:</b> 90.250.663 / 90.578.343 669653




N° DBH	DESCRIPCIÓN
<b>95045</b>	Rodamiento de Embrague Radial
MEDIDAS REFERENCIALES	
D:	69,80
d:	35,00
d1:	50,00
h:	37,70
h1:	22,00
PAH:	41,20
Otros Datos:	

APLICACIÓN	EQUIVALENCIAS
Chevette - Opel K 180	<b>INA:</b> F110438.1 / F45458.1 <b>VKC:</b> 5045 <b>HCS:</b> 03L02 <b>LUK:</b> 500029410 <b>BR:</b> O 24 M <b>EIMM:</b> 40180 <b>FAG:</b> 529462 <b>NWO:</b> RDC1012 <b>ORIGINAL:</b> 2639426 / 52259658



N° DBH	DESCRIPCIÓN
<b>92238</b>	Rodamiento de Embrague Radial
MEDIDAS REFERENCIALES	
D:	69,20
d:	38,20
h:	31,20
h1:	16,80
PAH:	46,00
Otros Datos:	

APLICACIÓN	EQUIVALENCIAS
Vectra: Motor 1.8 / 2.0 8v y 16v / 2.5 / 1.7 Turbo Diesel (Placa Ø 38 mm.) desde 1990 a 1995 Kadett: Desde 1984 a 1994 Monza: desde Sept. De 1986 Astra: desde 1992 a 1998 C/caja F15 / Placa de Ø 38mm Aveo: 1.6 16v	<b>INA:</b> 210129.1 45914.1 <b>HCS:</b> 03L03 <b>VKC:</b> 2238 <b>NWO:</b> 1014 <b>SACHS:</b> 3151809002 <b>LUK:</b> 500032110 <b>VALEO:</b> 804012 / 804108 <b>ORIGINAL:</b> 668651 - 90.251.210



N° DBH	DESCRIPCIÓN
<b>41430</b>	Rodamiento de Embrague Radial
MEDIDAS REFERENCIALES	
D:	69,80
d:	35,10
h:	35,20
h1:	19,60
PAH:	41,20
Otros Datos:	

APLICACIÓN	EQUIVALENCIAS
Silverado - C10-C20-D10-D20 S-10 2.2 Nafta C/Embrague Mecánico	<b>INA:</b> F-113473 <b>CT:</b> 24 H <b>VKC:</b> 5052H <b>HCS:</b> 03P02 <b>SACHS:</b> 3370 <b>LUK:</b> 500078710 <b>MBS:</b> 614018 <b>NWO:</b> RDC1047 / RDC1013 <b>ORIGINAL:</b> 900018 / 7333430 / 93291794 933335676 / 7332487



N° DBH	DESCRIPCIÓN
<b>91112/H</b>	Rodamiento de Emb. Hidráulico
MEDIDAS REFERENCIALES	
D:	
d:	
h:	
h1:	
PAH:	
Otros Datos:	

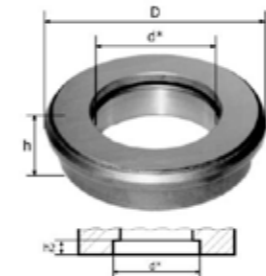
APLICACIÓN	EQUIVALENCIAS
S-10 - Blazer	<b>VKCH:</b> 151112 <b>HCS:</b> 13H07 <b>ORIGINAL:</b> 15742944 - 15018532 15061756

LÍNEA GENERAL MOTORS

N° DBH	DESCRIPCIÓN	APLICACIÓN	EQUIVALENCIAS
<b>93102/H</b>	Rodamiento de Emb. Hidráulico	Astra 2.0 - 1.8 8v 99 en adel.- 2.0 16v 2004 en adel. Cobalt 1.4 2011 en adel. Corsa 2 1.8 8v 2002 en adel. Onix 1.0 / 1.4 8 2012 en adel. Meriva 1.8 8 y 16v 2003 en adel. Montana 1.8 8v 2003 en adel. Prisma 1.0/1.4 2013 en adel. Vectra - Nuevo Vectra 2.0 2004 en adel. Zafira 2.0 8v 2000 en adel. Zafira 2.0 16v 2004 en adel. Todos vehículos con caja F17- Actuador cuerpo de plástico con Tubo	<b>VKCH:</b> 3102 <b>TRW:</b> RCAC00050 <b>LUK:</b> 510007310 <b>SACHS:</b> 3340/3341 <b>THE:</b> 3102-HI <b>FTE:</b> ZA3102.1.4 <b>HCS:</b> 03L06 <b>ORIGINAL:</b> 9126238
MEDIDAS REFERENCIALES			
D:			
d:			
h:			
h1:			
PAH:			
Otros Datos: con tubo conector			




N° DBH	DESCRIPCIÓN	APLICACIÓN	EQUIVALENCIAS
<b>95009</b>	Rodamiento de Embrague Radial	Jeep - Estanciera Baqueano	<b>C:</b> 1104 SB <b>EIMM:</b> 11104 <b>VKC:</b> 5009 <b>THE:</b> 1104-RR
MEDIDAS REFERENCIALES			
D:	79,00		
d*:	39,68		
h:	22,00		
h2:	6,00		
Otros Datos: d* es medida de ensamble con porta			



LÍNEA HONDA

N° DBH	DESCRIPCIÓN	APLICACIÓN	EQUIVALENCIAS
<b>93654</b>	Rodamiento de Embrague Radial	Civic 1.7 16v Mod. 2001 a 2006 1.6 16v Mod. 1993 a 1996 1.5 16v Mod. 1993 a 1995 Fit 1.5 16v Mod. 2008 a 2019	<b>VKC:</b> 3654 <b>LUK:</b> 500 0668 60 <b>HCS:</b> 10L24 <b>NSK:</b> 47TKB3101B TKB473102 <b>SACHS:</b> 3151 600 519 / 3151 906 001 <b>VALEO:</b> 804203 <b>ORIGINAL:</b> 22810-P20-003 22810-P20-003/5 22810-P20-005 / 22810-PLW-003 22810-PLW-005 / 22810-RPF-003
MEDIDAS REFERENCIALES			
D:	65,00		
d:	31,50		
d1:	48,00		
h:	40,50		
h1:	23,00		
PAH:	68,00		
Otros Datos:			



N° DBH	DESCRIPCIÓN	APLICACIÓN	EQUIVALENCIAS
<b>95014</b>	Rodamiento de Embrague Radial	Torino - Embrague a Diafragma	<b>BR:</b> T 407025 <b>CORAM C:</b> 306718 <b>FAG:</b> 501929 <b>ORIGINAL:</b> 2060718
MEDIDAS REFERENCIALES			
D:	69,80		
d1:	50,00		
d*:	40,00		
h:	24,00		
h1:	15,40		
Otros Datos: d* es medida de ensamble con porta			




LÍNEA HYUNDAI

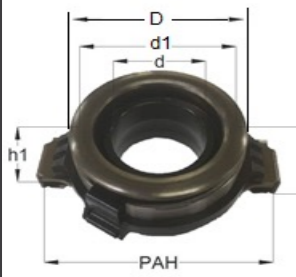
N° DBH	DESCRIPCIÓN	APLICACIÓN	EQUIVALENCIAS
<b>93587</b>	Rodamiento de Emb. Hidráulico	HD65 / 72 / 76 / 78 County 98 Mighty	<b>VKC:</b> 3587 <b>KOYO:</b> RCT4700SA - RCT47SA1 <b>VALEO:</b> 804237 <b>ORIGINAL:</b> 41420-5H510
MEDIDAS REFERENCIALES			
D:	97,00		
d:	47,20		
d1:	68,60		
h:	58,00		
h1:	48,80		
PAH:	68,00		
Otros Datos:			




N° DBH	DESCRIPCIÓN	APLICACIÓN	EQUIVALENCIAS
<b>95025</b>	Rodamiento de Embrague Radial	Torino - Embrague Mecánico Motor 4 Bancadas	<b>BR:</b> T 407021 <b>FAG:</b> 501929 A <b>ORIGINAL:</b> 2059686
MEDIDAS REFERENCIALES			
D:	69,80		
d*:	40,00		
h:	20,70		
h1:	13,00		
Otros Datos: d* es medida de ensamble con porta			



N° DBH	DESCRIPCIÓN	APLICACIÓN	EQUIVALENCIAS
<b>93728</b>	Rodamiento de Embrague Radial	H1 2.5 Diesel 1998 en adel	<b>VKC:</b> 3728 <b>SACHS:</b> 3151 600 556 / 3151 654 265 <b>INA:</b> F23462301 <b>NSK:</b> 58TKZ3701A <b>ORIGINAL:</b> 41412-49600 41412-49650 / 41412-49670 41412-4A000
MEDIDAS REFERENCIALES			
D:	68,00		
d:	37,30		
d1:	58,50		
h:	49,50		
h1:	30,50		
PAH:	100,00		
Otros Datos:			



N° DBH	DESCRIPCIÓN	APLICACIÓN	EQUIVALENCIAS
<b>93606</b>	Rodamiento de Embrague Radial	Trooper	<b>KOYO:</b> RCT422SA1 <b>VKC:</b> 3606 <b>ORIGINAL:</b> 8-94377-417-1
MEDIDAS REFERENCIALES			
D:	81,35		
d1:	60,00		
d:	41,80		
h:	19,00		
Otros Datos:			



N° DBH	DESCRIPCIÓN	APLICACIÓN	EQUIVALENCIAS
<b>620006</b>	Rodamiento de Embrague Radial	LUV	<b>KOYO RCT:</b> 37 <b>NSK:</b> 48TKA 3214UN35
MEDIDAS REFERENCIALES			
D:	63,80		
d1:	47,50		
d*:	36,98		
h:	21,70		
Otros Datos: d* es medida de ensamble con porta			



LÍNEA IKA

LÍNEA ISUZU


LÍNEA KIA

LÍNEA MITSUBISHI

LÍNEA NISSAN

LÍNEA PEUGEOT

N° DBH	DESCRIPCIÓN	APLICACIÓN	EQUIVALENCIAS	N° DBH	DESCRIPCIÓN	APLICACIÓN	EQUIVALENCIAS		
 <b>93587</b>	Rodamiento de Emb. Hidráulico	Power combi	<b>VKC:</b> 3587 <b>KOYO:</b> RCT4700SA - RCT47SA1 <b>VALEO:</b> 804237 <b>ORIGINAL:</b> 41420-5H510 / 41420-45001	 <b>92051</b>	Rodamiento de Embrague Radial	404 - 504 - Caja BA 7 4 Velocidades	<b>VKC:</b> 2051 <b>SACHS:</b> 1850282124 <b>LUK:</b> 500001710 <b>VALEO:</b> 363989 / 275853 <b>BR:</b> P 356420 M <b>BREDA:</b> CR 1207 <b>EIMM:</b> 40505 <b>SNT:</b> 375310 P <b>ORIGINAL:</b> 2041-14 / 2041-39		
	MEDIDAS REFERENCIALES				MEDIDAS REFERENCIALES				
	D:				97,00			D:	63,80
	d:				47,20			d:	33,10
	d1:				68,60			d1:	44,00
	h:				58,00			h:	45,30
	h1:				48,80			h1:	24,20
	PAH:				68,00			PAH:	66,50
Otros Datos:		Otros Datos:							
 <b>93728</b>	Rodamiento de Embrague Radial	K - 2500 2.5 D / 2.5 CRDI Pregio Box 2.5 Tci D Pregio Bus 2.5 D Mod. 1995 a 2004 Sorento 2.5 CRDI	<b>VKC:</b> 3728 <b>SACHS:</b> 3151 600 556 / 3151 654 265 <b>INA:</b> F23462301 <b>NSK:</b> 58TKZ3701A <b>ORIGINAL:</b> 41412-49600 41412-49650 / 41412-49670 41412-4A000	 <b>95169</b>	Rodamiento de Embrague Radial	504 - 505 5 Velocidades	<b>INA:</b> F121727 <b>VKC:</b> 5169 / 2169 <b>HCS:</b> 10L22 <b>NWO:</b> RDC1050 <b>BR:</b> P 3310128 M <b>BREDA:</b> CR 1206 <b>FAG</b> 356421 <b>ORIGINAL:</b> 2041-27 / 2041.43		
	MEDIDAS REFERENCIALES				MEDIDAS REFERENCIALES				
	D:				68,00			D:	63,80
	d:				37,30			d:	33,10
	d1:				58,50			d1:	44,00
	h:				49,50			h1:	24,50
	h1:				30,50			PAH:	101,60
	PAH:				100,00			Otros Datos:	
Otros Datos:									
 <b>93587</b>	Rodamiento de Emb. Hidráulico	Fuso - Canter	<b>VKC:</b> 3587 <b>KOYO:</b> RCT4700SA - RCT47SA1 <b>VALEO:</b> 804237 <b>ORIGINAL:</b> ME624678 - ME609370	 <b>92216</b>	Rodamiento de Embrague Radial	106 - 205 - 206 - 207 - 306 - 405 - 406 - 605 - 806 - Expert - Partner C/caja BE3 / BE3R / MA	<b>INA:</b> F121202.2 <b>VKC:</b> 2216 / 2516 <b>HCS:</b> 10L36 - 10L37 - 10L15 <b>CR:</b> 1128 <b>SACHS:</b> 3151276501 / 3151826001 <b>LUK:</b> 500032710 / 500074210 <b>VALEO:</b> 079937 / 804036 <b>ORIGINAL:</b> 2041.42 / 2041.50 2041.60 / 2041.67		
	MEDIDAS REFERENCIALES				MEDIDAS REFERENCIALES				
	D:				97,00			D:	56,00
	d:				47,20			d:	24,30
	d1:				68,60			d1:	34,50
	h:				58,00			h:	34,50
	h1:				48,80			h1:	22,00
	PAH:				68,00			PAH:	61,60
Otros Datos:		Otros Datos:							
 <b>620031</b>	Rodamiento de Emb. Hidráulico	Frontier - X-Terra - Xtrial	<b>VKCH:</b> 151127 <b>HCS:</b> 13H14 <b>SACHS:</b> 3311 <b>THE:</b> 40000-HI <b>ORIGINAL:</b> 30620-6S301 - 0620-63301	 <b>620031</b>	Rodamiento de Embrague Radial	306 / 405 MI16 / 1.9 TD 406 2.0 TD De Tiro Con Kit	<b>ORIGINAL:</b> 2050.41 C-160		
	MEDIDAS REFERENCIALES				MEDIDAS REFERENCIALES				
	D:							d:	24,50
	d:							d1:	48,50
	h:							h:	27,10
	h1:							h1:	22,00
	PAH:							PAH:	76,00
	Otros Datos:				Otros Datos: embrague de tiro con kit				
 <b>92523</b>	Rodamiento de Emb. Hidráulico			 <b>92523</b>	Rodamiento de Embrague Radial	206 - 207 - 307 - 406 607 - 806 - 807 Expert - Partner - Boxer C/caja: BE4R - ML5C - MLUC	<b>INA:</b> F237410 <b>VKC:</b> 2523 <b>HCS:</b> 10L03 <b>SACHS:</b> 3151994301 <b>LUK:</b> 500092410 <b>VALEO:</b> 804188 <b>ORIGINAL:</b> 2041.63		
	MEDIDAS REFERENCIALES				MEDIDAS REFERENCIALES				
	D:							D:	48,75
	d:							d:	24,40
	d1:							d1:	34,50
	h:							h:	25,40
	h1:							h1:	19,50
	PAH:							PAH:	29,30
Otros Datos:		Otros Datos:							



N° DBH	DESCRIPCIÓN
<b>92542T</b>	Rodamiento de Embrague Radial
MEDIDAS REFERENCIALES	
D:	82,70
d:	26,80
d*:	38,70
h:	37,00
h1:	26,00
PAH:	64,00
Otros Datos: Embrague de tiro CON KIT	

APLICACIÓN	EQUIVALENCIAS
Boxer - 2.0 - 2.2 406 - 407 - 607 - 806 - 807 Embrague de Tirar C/caja - ML5C	<b>VKC:</b> 2542 <b>HCS:</b> 10L08 <b>SACHS:</b> 3151998301 <b>LUK:</b> 500073230-500076010 <b>VALEO:</b> 650744 - 804101 <b>ORIGINAL:</b> 2041.69 - 2041.66 2041.62 - 2041.58




N° DBH	DESCRIPCIÓN
<b>92239</b>	Rodamiento de Embrague Radial
MEDIDAS REFERENCIALES	
D:	53,00
d:	27,00
d1:	42,00
h:	52,50
h1:	35,00
PAH:	71,50
Otros Datos:	

APLICACIÓN	EQUIVALENCIAS
Boxer 1.9 D (c/caja ME - MI5T)	<b>VKC:</b> 2239 <b>LUK:</b> 500 0462 30 <b>SACHS:</b> 3151 874 002 <b>VALEO:</b> 804006 - 804097 - 804100 <b>ORIGINAL:</b> Citroen/Peugeot: 2041.47



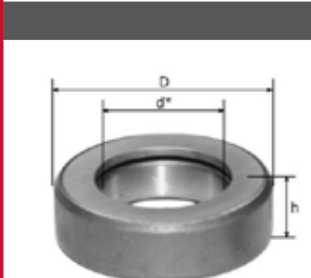
N° DBH	DESCRIPCIÓN
<b>92115</b>	Rodamiento de Embrague Radial
MEDIDAS REFERENCIALES	
D:	69,30
d:	30,10
d1:	34,50
h:	38,50
h1:	27,30
PAH:	64,30
Otros Datos:	

APLICACIÓN	EQUIVALENCIAS
R9 - R11 - R12 - R18 - Trafic Motor 1400 cc.	<b>VKC:</b> 2115 <b>BR:</b> RE 383069 M <b>BREDA:</b> CR 1123 <b>EIMM:</b> 46298 <b>SACHS:</b> 1850282602 - 3151275601 <b>LUK:</b> 500009930 <b>VALEO:</b> 264630 <b>ORIGINAL:</b> 7700576298 / 7702058633



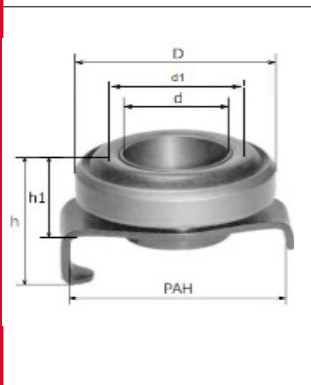
N° DBH	DESCRIPCIÓN
<b>92191</b>	Rodamiento de Embrague Radial
MEDIDAS REFERENCIALES	
D:	58,40
d:	26,40
d1:	34,50
h:	52,20
h1:	19,40
PAH:	29,80
Otros Datos:	

APLICACIÓN	EQUIVALENCIAS
R9-R11-R12-R18-R19: motor 1.6 - 1.9D Clio1:1.4 - 1.6 - 1.9D Twingo Express Laguna 2.2D	<b>INA:</b> F39424 <b>VKC:</b> 2191 <b>HCS:</b> 10L18 <b>BR:</b> RE 265732 M <b>BREDA:</b> CR 1215 <b>EIMM:</b> 40237 <b>CORAM:</b> C 39 <b>SACHS:</b> 3151847001 <b>LUK:</b> 500025410 / 500025430 <b>VALEO:</b> 266121 <b>ORIGINAL:</b> 7700725237 / 7704001430 7700869415




N° DBH	DESCRIPCIÓN
<b>95010</b>	Rodamiento de Embrague Radial
MEDIDAS REFERENCIALES	
D:	77,00
d:	45,00
d*:	45,00
h:	22,80
Otros Datos: d* es medida de ensamble con porta	

APLICACIÓN	EQUIVALENCIAS
Motor Borgward	C 60 Z 45 AS SB 60 Z 45 <b>EIMM:</b> 30045 <b>FAG:</b> 501842




N° DBH	DESCRIPCIÓN
<b>92051</b>	Rodamiento de Embrague Radial
MEDIDAS REFERENCIALES	
D:	63,80
d:	33,10
d1:	44,00
h:	45,30
h1:	24,20
PAH:	66,50
Otros Datos:	

APLICACIÓN	EQUIVALENCIAS
Motor Indenor 4 Velocidades	<b>VKC:</b> 2051 <b>SACHS:</b> 1850282124 <b>LUK:</b> 500001710 <b>VALEO:</b> 363989 / 275853 <b>BR:</b> P 356420 M <b>BREDA:</b> CR 1207 <b>EIMM:</b> 40505 <b>SNT:</b> 375310 P <b>ORIGINAL:</b> 2041-14 / 2041-39



N° DBH	DESCRIPCIÓN
<b>92189</b>	Rodamiento de Embrague Radial
MEDIDAS REFERENCIALES	
D:	70,00
d:	30,10
d1:	40,50
h:	44,20
h1:	23,90
PAH:	79,30
Otros Datos:	

APLICACIÓN	EQUIVALENCIAS
R18 - R 21 - R25 Trafic - Fuego Motor 2000 /2200 y 2.1D	<b>INA:</b> F121902.1 <b>VKC:</b> 2189 <b>HCS:</b> 10L17 <b>NWO:</b> RDC1053 <b>BR:</b> RE 307047 M <b>BREDA:</b> CR 1214 <b>EIMM:</b> 44114 <b>SACHS:</b> 3151846001 <b>LUK:</b> 500027510 / 500027530 <b>VALEO:</b> 265315 / 265523 <b>ORIGINAL:</b> 7700692431 / 7704001363



N° DBH	DESCRIPCIÓN
<b>92433</b>	Rodamiento de Embrague Radial
MEDIDAS REFERENCIALES	
D:	48,30
d:	26,20
d1:	34,00
h:	29,50
h1:	17,50
PAH:	30,00
Otros Datos:	

APLICACIÓN	EQUIVALENCIAS
Clio II - Todos Kangoo - Todas Laguna I: 1.6 - 1.8 - 2.0 - 1.9D Megane I : Todos Megane II : 1.5Dci Scenic I: Todas Logan - Todos Sandero: Todos Symbol: Todos	<b>INA:</b> F123536 <b>VKC:</b> 2433 <b>HCS:</b> 10L20 <b>NWO:</b> RDC1064 <b>SACHS:</b> 3151998701 <b>LUK:</b> 500075810 <b>VALEO:</b> 804102 <b>ORIGINAL:</b> 7700102781 / 7700874780



N° DBH	DESCRIPCIÓN
<b>92080</b>	Rodamiento de Embrague Radial
MEDIDAS REFERENCIALES	
D:	62,30
d:	23,60
d1:	34,00
h:	36,00
h1:	24,40
PAH:	50,50
Otros Datos:	

APLICACIÓN	EQUIVALENCIAS
R4 - R5 - R6 - R12 Motor 1100 /1300 cc.	<b>INA:</b> F121735 <b>VKC:</b> 2080 <b>BR:</b> RE 352362 M <b>BREDA:</b> CR 1222 <b>FAG:</b> 540846 <b>IRSA:</b> 149-S 80 <b>SACHS:</b> 3151151141 / 3151151241 <b>LUK:</b> 50004010 <b>VALEO:</b> 079053 <b>HCS:</b> 05L01 <b>ORIGINAL:</b> 7700638870 / 7700676150 7701616841 / 7701348231 / 7700519170



N° DBH	DESCRIPCIÓN
<b>92701/H</b>	Rodamiento de Emb. Hidráulico
MEDIDAS REFERENCIALES	
D:	
d:	
h:	
h1:	
PAH:	
Otros Datos:	

APLICACIÓN	EQUIVALENCIAS
Master c/motor 2.5 DCI 2.8 TDI caja PF1 Laguna 1.9 DCI - 2.2 TD caja PK6	<b>VKCH:</b> 2701A1 - 4898 <b>INA:</b> 124021 <b>HCS:</b> 13H13 <b>SACHS:</b> 3201 <b>LUK:</b> 510002511 <b>VALEO:</b> 804530 - 810029 <b>ORIGINAL:</b> 8200609202 8200124021 - 8200283479

LÍNEA RENAULT



N° DBH	DESCRIPCIÓN	APLICACIÓN	EQUIVALENCIAS
<b>90741/H</b>	Rodamiento de Emb. Hidráulico		
<b>MEDIDAS REFERENCIALES</b>			
D:		Master c/motor 2.2 DCI 2.5 DCI - 3.0 DCI Laguna II c/motor 1.9 DCI 2.2 DCI - 2.0i 16V Turbo	LUK: 510011610 VKCH: 260741A SACHS: 3182 600 162 VALEO: 804585
d:			
h:			
h1:			
PAH:			
Otros Datos:			



N° DBH	DESCRIPCIÓN	APLICACIÓN	EQUIVALENCIAS
<b>92241</b>	Rodamiento de Embrague Radial		
<b>MEDIDAS REFERENCIALES</b>			
D:	62,50	Córdoba: 1.8T - 2.0 16v 1.4Tdi - 1.9Tdi Ibiza: 2.0 16v - 1.9 Tdi 1.8T - 1.4Tdi León: 1.8T - 1.9Tdi Toledo: 2.0 16v 1.9Tdi - 1.8 20v 2.3 v5	INA: F217376 - F218230 VKC: 2241 NWO: 1040 HCS: 05L03 / 04L03 SACHS: 3151180231 LUK: 500044010 / 500044020 / 500077310 VALEO: 804005 / 805460 ORIGINAL: 02A141165G
d:	31,60		
h:	28,20		
h1:	22,50		
PAH:	41,50		
Otros Datos:			

LÍNEA SEAT

LÍNEA ROVER

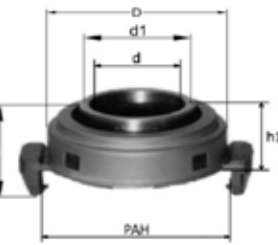


N° DBH	DESCRIPCIÓN	APLICACIÓN	EQUIVALENCIAS
<b>92195</b>	Rodamiento de Embrague Radial		
<b>MEDIDAS REFERENCIALES</b>			
D:	33,00	Maestro Motor 1.3 - 1.6	INA: F201769 VKC: 2195 SACHS: 3151802003 LUK: 500024911 VALEO: 355562 ORIGINAL: GRB240 - GRB241
d:	27,00		
h:	19,00		
PAH:	8,00		
Otros Datos:			



N° DBH	DESCRIPCIÓN	APLICACIÓN	EQUIVALENCIAS
<b>93502</b>	Rodamiento de Embrague Radial		
<b>MEDIDAS REFERENCIALES</b>			
D:	70,00	Celica - Carina - Hilux Corolla - Camry Corona - Dyna - Coaster Hiace Modelo: 1977 a 1985	VKC: 3502 KOYO: RCT 40 / RCTS4067A2RS NACHI: 40TRBC07-27SB 40TRBC07-7SB / 40TRK30W1SB 40TRK30W2SB ORIGINAL: 90363-40006 90363-40015 - 90363-40016 90363-40019 - 90363-40022
d1:	50,00		
d*:	40,00		
h:	21,30		
Otros Datos:			

LÍNEA SAAB




N° DBH	DESCRIPCIÓN	APLICACIÓN	EQUIVALENCIAS
<b>92216</b>	Rodamiento de Embrague Radial		
<b>MEDIDAS REFERENCIALES</b>			
D:	56,00	Serie 100: Todos Serie 200: Mot. 1.1 - 1.4 214 - Mot. 1.4 Serie 400 / 25 / 45: Mot. 1.4 - 1.6	INA: F121202.2 VKC: 2216 / 2516 HCS: 10L36 - 10L37 - 10L15 CR: 1128 SACHS: 3151276501 / 3151826001 LUK: 500032710 / 500074210 VALEO: 079937 / 804036 ORIGINAL: GRB90250 / GRB90257 UTJ100100
d:	24,30		
d1:	34,50		
h:	34,50		
h1:	22,00		
PAH:	61,60		
Otros Datos:			




N° DBH	DESCRIPCIÓN	APLICACIÓN	EQUIVALENCIAS
<b>93622</b>	Rodamiento de Embrague Radial		
<b>MEDIDAS REFERENCIALES</b>			
D:	66,00	Corolla / Avensis Motores 1.6 - 1.8	INA: F-561278 VKC: 3622 ORIGINAL: 31230-05010 31230-05011 / 31230-05012 31230-12170 / 31230-12171 31230-12180 / 31230-12181 31230-12191 / 31230-20140
d:	33,20		
d1:	50,00		
h:	31,90		
h1:	22,00		
PAH:	78,80		
Otros Datos:			

LÍNEA TOYOTA



N° DBH	DESCRIPCIÓN	APLICACIÓN	EQUIVALENCIAS
<b>92238</b>	Rodamiento de Embrague Radial		
<b>MEDIDAS REFERENCIALES</b>			
D:	69,20	Serie 900 II: Motor 2.0 - 2.3 - 2.5 desde 1993 a 1998	INA: 210129.1 / 45914.1 HCS: 03L03 VKC: 2238 NWO: 1014 SACHS: 151809002 LUK: 500032110 VALEO: 804012 / 804108 ORIGINAL: 8732232
d:	38,20		
h:	31,20		
h1:	16,80		
PAH:	46,00		
Otros Datos:			



N° DBH	DESCRIPCIÓN	APLICACIÓN	EQUIVALENCIAS
<b>93575</b>	Rodamiento de Embrague Radial		
<b>MEDIDAS REFERENCIALES</b>			
D:	91,80	Land Cruiser: Mod. 1975 a 1980 Dyna: 3.0 - 3.5 Mod. 1984 a 1986	VKC: 3575 KOYO: RCT 52S NACHI: 52TRBC09-7SB NSK: TK52Z-1C NTN: 50TMK804/2E ORIGINAL: 90363-52001
d1:	68,00		
d*:	52,40		
h:	25,50		
Otros Datos:			

LÍNEA SEAT



N° DBH	DESCRIPCIÓN	APLICACIÓN	EQUIVALENCIAS
<b>92195</b>	Rodamiento de Embrague Radial		
<b>MEDIDAS REFERENCIALES</b>			
D:	33,00	Ibiza - Córdoba Inca - Toledo C/caja: 020 - 02K Hasta mod.1999 (tapón verde)	INA: F201769 VKC: 2195 SACHS: 3151802003 LUK: 500024911 VALEO: 355562 ORIGINAL: 020141165H
d:	27,00		
h:	19,00		
PAH:	8,00		
Otros Datos:			

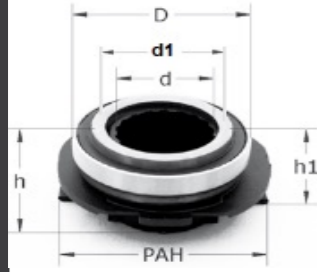


N° DBH	DESCRIPCIÓN	APLICACIÓN	EQUIVALENCIAS
<b>620004</b>	Rodamiento de Embrague Radial		
<b>MEDIDAS REFERENCIALES</b>			
D:	76,80	Coaster - Dyna Land Cruiser - ToyoAce	KOYO: RCTS 45 A VKC: 3548 NACHI: 45TRBC07-13SB NSK: 45TKD10U3 NTN: 45TRBC07-13SB
d*:	45,00		
d1:	57,80		
h:	23,30		
Otros Datos:			

Otros Datos: d\* es medida de ensamble con porta


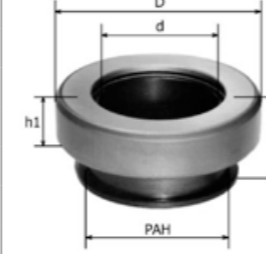



	N° DBH	DESCRIPCIÓN	APLICACIÓN	EQUIVALENCIAS		N° DBH	DESCRIPCIÓN	APLICACIÓN	EQUIVALENCIAS
	<b>93628</b>	Rodamiento de Embrague Radial	Hilux - LN105 - 106 - 108 110 - 111 C/motor 2.8D	<b>VKC:</b> 3628 <b>HCS:</b> 10L12 <b>NACHI:</b> 50SCRN34P-4 / 50TKB3501 <b>NSK:</b> 50TKB3501BR. <b>ORIGINAL:</b> 31230-35050		<b>95091/A</b>	Rodamiento de Embrague Radial	Gacel - Carat - Senda Gol - Santana Quantum - Transporter Kombi	<b>INA:</b> F203222.5 / F42225 F210152 / F90503 <b>VKC:</b> 2091 / 5091 <b>HCS:</b> 05L02 / 04L02 <b>NWO:</b> RDC1010AC <b>BA:</b> VW 366518 MH <b>BREDA CR :</b> 1245 <b>EIMM:</b> 41339 <b>SACHS:</b> 3151064131 / 3151193041 <b>LUK:</b> 500014610 / 500017210 / 500017211 <b>VALEO:</b> 355538 / 358273 <b>ORIGINAL:</b> 019.141.165 / 088.141.165B 091.141.165D / 113.141.165B
	MEDIDAS REFERENCIALES								
	D:	70,00				D:	64,00		
	d:	35,00				d:	34,00		
	d1:	50,00				h:	23,50		
	h:	35,00				h1:	13,50		
	h1:	24,00				PAH:	72,00		
	PAH:	44,00				Otros Datos:			
	<b>620018</b>	Rodamiento de Embrague Radial	Hilux D4D: desde 2005 en adel. Motores: 3.0 1KD FTV - 2.5 2KD FTV	<b>VKC:</b> 3672A - 3723 <b>HCS:</b> 10L23 <b>THE:</b> 58-37-RR <b>ORIGINAL:</b> 31230-71010 31230-71011 / 31230-60170		<b>92195</b>	Rodamiento de Embrague Radial	Polo 1.9D - Caddy 1.9SDI Golf III C/caja: 020 - 02K Hasta mod.2000 (tapón verde)	<b>INA:</b> F201769 <b>VKC:</b> 2195 <b>SACHS:</b> 3151802003 <b>LUK:</b> 500024911 <b>VALEO:</b> 355562 <b>ORIGINAL:</b> 020141165 A/B/C/D/F/H/J
	MEDIDAS REFERENCIALES								
	D:	78,00				D:	33,00		
	d:	35,30				d:	27,00		
	d1:	58,00				h:	19,00		
	h:	37,90				PAH:	8,00		
	h1:	27,00				Otros Datos:			
	PAH:	44,00							
	<b>93779</b>	Rodamiento de Embrague Radial	Hilux - SW4 2.4 / 2.5 2.8 / 3.0 Mod. 2015 en adel. C/Embragues: AISIN - LUK - SKF	<b>VKC:</b> 3779 <b>ORIGINAL:</b> 31230-71051		<b>92241</b>	Rodamiento de Embrague Radial	Pointer - Polo Passat III : Mod. 1988 a 1997 Transporter IV - V New Beattle Golf IV - Bora Con sistema mecánico	<b>INA:</b> F217376 - F218230 <b>VKC:</b> 2241 <b>NWO:</b> 1040 <b>HCS:</b> 05L03 / 04L03 <b>SACHS:</b> 3151180231 <b>LUK:</b> 500044010 / 500044020 / 500077310 <b>VALEO:</b> 804005 / 805460 <b>ORIGINAL:</b> 02A141165 A/D/E/G
	MEDIDAS REFERENCIALES								
	D:	66,00				D:	62,50		
	d:	35,40				d:	31,60		
	d1:	58,00				h:	28,20		
	h:	37,60				h1:	22,50		
	h1:	24,50				PAH:	41,50		
	PAH:	44,00				Otros Datos:			
	<b>620032</b>	Rodamiento de Embrague Radial	Etios Mod. 2014 a 2016	<b>VKC:</b> 3688 <b>HCS:</b> 10L47 <b>ORIGINAL:</b> 31230-52052		<b>620022</b>	Rodamiento de Embrague Radial	Suran - Fox - Gol Trend Voyage - Saveiro 2007 en adelante con tubo guía Superficie de apoyo plana	<b>VKC:</b> 2242A <b>HCS:</b> 04L04 <b>INA:</b> F-556366-01 <b>LUK:</b> 500106520 <b>VALEO:</b> 803684C <b>SACHS:</b> 02315100351FUS <b>ORIGINAL:</b> 02T-141165B / 02T-141170B
	MEDIDAS REFERENCIALES								
	D:	60,00				D:	52,00		
	d:	33,50				d:	25,80		
	d1:	50,00				h:	24,30		
	h:	35,00				h1:	19,30		
	h1:	22,70				PAH:	33,00		
	PAH:	74,00				Otros Datos:			
	<b>620023</b>	Rodamiento de Embrague Radial	1500 - Hasta Mod. 88	<b>VKC:</b> 2130 <b>BR:</b> DG 423362 M <b>BREDA CR:</b> 1251 <b>EIMM:</b> 41500 <b>FAG:</b> 529238 <b>ORIGINAL:</b> 71301662		<b>92130</b>	Rodamiento de Embrague Radial	Suran - Fox hasta año 2007 sin tubo guía Superficie de apoyo Bombe	<b>LUK:</b> 500117510 <b>HCS:</b> 04L06 <b>INA:</b> F-556366 <b>SACHS:</b> 3189000931S <b>ORIGINAL:</b> 02T-141165D / 2T-141170
	MEDIDAS REFERENCIALES								
	D:	63,70				D:	53,25		
	d:	33,12				d:	25,80		
	d1:	44,00				d1:	35,50		
	h:	42,20				h:	24,00		
	h1:	28,80				h1:	19,00		
	PAH:	37,40				PAH:	33,00		
Otros Datos:		Otros Datos:							

N° DBH	DESCRIPCIÓN	APLICACIÓN	EQUIVALENCIAS
<b>92433</b>	Rodamiento de Embrague Radial	S-40 - V-40	<b>INA:</b> F123536 <b>VKC:</b> 2433 <b>HCS:</b> 10L20 <b>SACHS:</b> 3151998701 <b>NWO:</b> RDC1064 <b>LUK:</b> 500075810 <b>VALEO:</b> 804102 <b>ORIGINAL:</b> 3209429-4
MEDIDAS REFERENCIALES			
D:	48,30		
d:	26,20		
d1:	34,00		
h:	29,50		
h1:	17,50		
PAH:	30,00		
Otros Datos:			



**CAMIONES**

N° DBH	DESCRIPCIÓN	APLICACIÓN	EQUIVALENCIAS		
<b>94711</b>	Rodamiento de Embrague Radial	6000 Mod. 2000 7000 Mod. 1993 a 2002 7500 Mod. 1993 a 2002 8500 Mod. 1997 a 2012 9200 Mod. 2003 a 2011	<b>VKC:</b> 4711 <b>INA:</b> F-112224 <b>HCS:</b> 01P03 - 26P04 <b>SACHS:</b> 3389 <b>NWO:</b> RDL 1365 <b>ORIGINAL:</b> 6007.003.048.00.5 6007.063.048.00.6		
MEDIDAS REFERENCIALES					
D:	96,80				
d:	44,40				
h:	52,40				
h1:	28,20				
PAH:	57,60				
Otros Datos:					
<b>94729</b>	Rodamiento de Embrague Radial	MA 9.2 / 10.0 - Volare W8 W9 2012 En adel. EURO V	<b>VKC:</b> 4722 / 4729 <b>HCS:</b> 01P06 / 02P06 / 25P01 <b>SACHS:</b> 3400 <b>NWO:</b> RDL1428 / RDL1437		
MEDIDAS REFERENCIALES					
D:	110,00				
d:	45,40				
h:	77,00				
h1:	39,70				
PAH:	74,90				
Otros Datos:					
N° DBH	DESCRIPCIÓN	APLICACIÓN	EQUIVALENCIAS		
<b>92062</b>	Rodamiento de Embrague Radial	Bedford Camión	<b>VKC:</b> 2062 <b>BE:</b> 1040 AL <b>SKF:</b> 403017 <b>L&amp;S:</b> TT 1585		
MEDIDAS REFERENCIALES					
D:	101,80				
d*:	65,00				
h:	25,50				
Otros Datos: d* es medida de ensamble con porta					
<b>92062/RM</b>	Rodamiento de Emb. Radial con Porta			Bedford Camión Radial con Porta crapodina	<b>BE:</b> 1040 AL M <b>SKF:</b> 403018 <b>IRSA:</b> 157 S 95 <b>ORIGINAL:</b> 7.120.540 / 7.405.716
MEDIDAS REFERENCIALES					
D:	101,80				
d:	58,73				
h:	44,40				
h1:	28,80				
PAH:	71,80				
Otros Datos:					
N° DBH	DESCRIPCIÓN	APLICACIÓN	EQUIVALENCIAS		
<b>92098</b>	Rodamiento de Embrague Radial	619	<b>VKC:</b> 2098 <b>BR:</b> CR 7511727 M <b>BREDA:</b> CR 1312 60 Z 75 <b>EIMM:</b> 34485 <b>SKF:</b> 616084		
MEDIDAS REFERENCIALES					
D:	116,80				
d*:	75,00				
h:	27,00				
Otros Datos: d* es medida de ensamble con porta					



	N° DBH	DESCRIPCIÓN	APLICACIÓN	EQUIVALENCIAS		N° DBH	DESCRIPCIÓN	APLICACIÓN	EQUIVALENCIAS
	<b>95030 REF</b>	Rodamiento de Embrague Radial	673 N - T	<b>VKC:</b> 5013 A <b>C 60 Z 55 AS</b> <b>EIMM:</b> 10055		<b>94729</b>	Rodamiento de Embrague Radial	Vertis 13t Mod. 130V18 Embrague 362mm	<b>VKC:</b> 4722 / 4729 <b>HCS:</b> 01P06 / 02P06 / 25P01 <b>SACHS:</b> 3400 <b>NWO:</b> RDL1428 / RDL1437 <b>ORIGINAL:</b> 5949890688
	MEDIDAS REFERENCIALES					MEDIDAS REFERENCIALES			
	D:	101,80				D:	110,00		
	d*:	55,00				d:	45,40		
	h:	29,10				h:	77,00		
Otros Datos: d* es medida de ensamble con porta		h1:		39,70	PAH:		74,90	Otros Datos:	
	<b>4770205</b>	Rodamiento de Embrague Radial con Porta	Iveco 619 - Con Porta de Fundicion	<b>BREDA:</b> CR 1371 <b>SACHS:</b> 3151117031		<b>94739</b>	Rodamiento de Embrague Radial	Tector Stradalle 240 E255 Motor Nef6 Caja Zf95 1100td	<b>VKC:</b> 4739 / 4763 <b>HCS:</b> 04P14 / 02P08 / 25P02 <b>SACHS:</b> 3401 / 3739
	MEDIDAS REFERENCIALES					MEDIDAS REFERENCIALES			
	D:	117,00				D:	112,00		
	d:	63,50				d:	57,80		
	h:	94,00				h:	69,90		
Otros Datos:		h1:		37,00	PAH:		74,80	Otros Datos:	
	<b>94633</b>	Rodamiento de Embrague Radial	Euro Cargo 160 E23 Euro Cargo 160 E20	<b>INA:</b> F113527 / F112207 <b>VKC:</b> 4633A / 4654A / 4725 <b>HCS:</b> 06P11 / 25P08 <b>NWO:</b> RDL1320 / RDL1328 <b>SACHS:</b> 3054 / 3354 / 3325 <b>ORIGINAL:</b> 7.138.964 / 000.250.7015 000.250.2215 / 8064.45A		<b>94764T</b>	Rodamiento de Embrague Radial	Stralis 360 / 380 / 400 410 / 460 / 480 C/Trans automatizada Zf As Electronic	<b>VKC:</b> 4764 <b>HCS:</b> 02P09 - 21P03 <b>SACHS:</b> 3398 <b>NWO:</b> RDL1434 <b>EATON:</b> 125945
	MEDIDAS REFERENCIALES					MEDIDAS REFERENCIALES			
	D:	101,80				D:	124,00		
	d:	54,15				d:	63,50		
	h:	57,70				d*:	88,90		
Otros Datos:		h:		118,50	h1:		96,50	PAH:	
						85,70		Otros Datos:	
	<b>94658</b>	Rodamiento de Embrague Radial	Eurocargo E120 / E15	<b>VKC:</b> 4658A <b>HCS:</b> 02P01 <b>SACHS:</b> 3362 <b>NWO:</b> RDL1323 <b>EATON:</b> 125563 <b>FAG:</b> 805437 <b>ORIGINAL:</b> 8060.25 / 8145819 / T13.141.161 / 7145814		<b>94689T</b>	Rodamiento de Embrague Radial	Euro Cargo - Tector 170 E22 230 E22 / 230 E24 Omnibus CC170 E22 Mod 2004 en adelante con Plato Sachs 350 / 380mm	<b>VKC:</b> 4689A - 4726 <b>HCS:</b> 02P03 - 23P01 <b>NWO:</b> RDL1424 <b>SACHS:</b> 3391 <b>ORIGINAL:</b> 503101330 - 5801302211
	MEDIDAS REFERENCIALES					MEDIDAS REFERENCIALES			
	D:	92,00				D:	128,40		
	d:	44,50				d:	57,50		
	h:	47,40				d*:	80,00		
Otros Datos:		h:		108,00	h1:		82,50	PAH:	
						123,90		Otros Datos:	
	<b>94727T</b>	Rodamiento de Embrague Radial	Euroterch / Eurotrakker Stralis Cavallino	<b>VKC:</b> 4727 / 4664A <b>HCS:</b> 02P04 - 21P02 <b>SACHS:</b> 3366 <b>NWO:</b> RDL1336 <b>ORIGINAL:</b> 42102103		<b>620024T</b>	Rodamiento de Embrague Radial	Daily I-II-III Embrague diam. 240 / 270mm	<b>VKC:</b> 4730 <b>HCS:</b> 02P07 <b>BREDA:</b> CR1389 <b>ORIGINAL:</b> 500063530 - 1905290
	MEDIDAS REFERENCIALES					MEDIDAS REFERENCIALES			
	D:	124,00				D:	66,00		
	d:	63,50				d:	36,00		
	d*:	88,90				d*:	46,90		
Otros Datos:		h:		57,90	h1:		42,00	PAH:	
						67,70		Otros Datos:	

LÍNEA FORD

LÍNEA FORD

	N° DBH	DESCRIPCIÓN	APLICACIÓN	EQUIVALENCIAS		N° DBH	DESCRIPCIÓN	APLICACIÓN	EQUIVALENCIAS		
	<b>95061</b>	Rodamiento de Embrague Radial	F 250 - F 350 - F 7000	<b>VKC:</b> 5061 <b>BR:</b> F508820 M2		<b>620016AT</b>	Rodamiento de Embrague Radial	Cargo: 1117 / 1218 / 1317 / 1415 / 1418 / 1419 / 1517 / 1519 / 1615 / 1617 / 1618 / 1619 / 2218 / 2217 c/motor MWM 2319 FNH diesel 7.8 litros. Omnibus B1618 MWM x10 6.5T Sin tubo Guía (sobre directa) para embrague Eaton	<b>VKC:</b> 4741 <b>ORIGINAL:</b> BG1X7561BA <b>EATON:</b> 125563		
	MEDIDAS REFERENCIALES										
	D:	89,70				d:	44,45			d*:	70,00
	h:	56,00				h1:	38,70			h:	137,60
	PAH:	52,70				PAH:	123,90			Otros Datos:	
	Otros Datos:					Otros Datos:				Otros Datos:	
	<b>95062</b>	Rodamiento de Embrague Radial	F 100 - F 1000 - F150 F1000 GAS - F 4000 Caja Clark	<b>SACHS:</b> 3367/ 3387 <b>NWO:</b> RDC1035/1036 <b>HCS:</b> 05P02 / 04P01/ 03P01 <b>VKC:</b> 5062 <b>INA:</b> F 45535 - F45535.3 <b>ORIGINAL:</b> 82TU7548A / TGE141165 TE141.165		<b>620016BT</b>	Rodamiento de Embrague Radial	Cargo: 1117 / 1218 / 1317 / 1415 / 1418 / 1419 / 1517 / 1519 / 1615 / 1617 / 1618 / 1619 / 2218 / 2217 c/motor MWM 2319 FNH diesel 7.8 litros. Omnibus B1618 MWM x10 6.5T Sin tubo Guía (sobre directa) para embrague Sachs 380mm			
	MEDIDAS REFERENCIALES										
	D:	91,70				d:	44,45			d*:	80,00
	h:	52,30				h1:	36,30			h:	128,20
	PAH:	52,70				PAH:	123,90			Otros Datos:	
	Otros Datos:					Otros Datos:				Otros Datos:	
	<b>620008</b>	Rodamiento de Embrague Radial	F 4000 - F 4000 Turbo Cargo 814 - 915 C/motor Cummins 4BTAA	<b>VKC:</b> 4733 <b>INA:</b> F 45535.04 - 45535.2 <b>NWO:</b> 1037 <b>HCS:</b> 05P06 / 04P07 / 27P07 <b>LUK:</b> 500113810 - 500115510 <b>SACHS:</b> 3373 <b>VALEO:</b> 805596 <b>ORIGINAL:</b> 96TU.7548.AA XC45.7548.AA / 25K.141.165		<b>620017T</b>	Rodamiento de Embrague Radial	Cargo: 1117T / 1317T / 1517T / 2217T c/disco F&S Con tubo Guía Embrague LUK - IAR - Sachs (excepto 380mm)	<b>INA:</b> F 110681.3 <b>VKC:</b> 4657A - 4732 <b>HCS:</b> 05P05 / 03P03 / 04P05 / 23P03 <b>NWO:</b> 1360 / 1350 <b>SACHS:</b> 3359 <b>ORIGINAL:</b> 2RP.141.037C - BF7X7A605.A		
	MEDIDAS REFERENCIALES										
	D:	91,80				d:	44,60			d*:	80,00
	h:	96,50				h1:	80,00			h:	131,30
	PAH:	52,60				PAH:	123,80			Otros Datos:	
	Otros Datos:					Otros Datos:				Otros Datos:	
	<b>620009</b>	Rodamiento de Embrague Radial	F12000 - F14000 C/motor MWM 6.10	<b>INA:</b> 45535.1 <b>NWO:</b> 1038 <b>SACHS:</b> 3387 <b>HCS:</b> 05P01 / 27P04 <b>ORIGINAL:</b> 2SL-141-165		<b>620017AT</b>	Rodamiento de Embrague Radial	Cargo: 1117T / 1317T / 1517T / 2217T c/disco Eaton Con tubo Guía Embrague Eaton	<b>VKC:</b> 4745 / 4731 / 4738 / 4757 <b>HCS:</b> 05P13 / 03P04 / 04P13 07P16 / 24P01 <b>ORIGINAL:</b> BG1X7561BA <b>EATON:</b> 125563		
	MEDIDAS REFERENCIALES										
	D:	91,80				d:	44,60			d*:	70,00
	h:	132,00				h1:	115,50			h:	136,50
	PAH:	52,60				PAH:	123,90			Otros Datos:	
	Otros Datos:					Otros Datos:				Otros Datos:	
	<b>620016T</b>	Rodamiento de Embrague Radial	Cargo: 1117 / 1218 / 1317 / 1415 / 1418 / 1419 / 1517 / 1519 / 1615 / 1617 / 1618 / 1619 / 2218 / 2217 c/motor MWM 2319 FNH diesel 7.8 litros. Omnibus B1618 MWM x10 6.5T Sin tubo Guía (sobre directa)	<b>VKC:</b> 4663A - 4734 <b>HCS:</b> 05P07 / 04P08 / 23P02 <b>LUK:</b> 50084010 <b>NWO:</b> 1348 - 1349 <b>SACHS:</b> 3348 - 3349 <b>ORIGINAL:</b> 2RP.141.037 / BF6X7A605.A		<b>620017BT</b>	Rodamiento de Embrague Radial	Cargo: 1117T / 1317T / 1517T / 2217T c/disco Sachs Con tubo Guía Embrague Sachs 380mm 10 Estrías	<b>NWO:</b> 1360SM		
	MEDIDAS REFERENCIALES										
	d:	44,50				d*:	80,00			d*:	80,00
	h:	135,20				h1:	108,20			h:	131,90
	PAH:	123,80				PAH:	123,90			Otros Datos:	
	Otros Datos:					Otros Datos:				Otros Datos:	

LÍNEA FORD

LÍNEA FORD



N° DBH	DESCRIPCIÓN
<b>620019T</b>	Rodamiento de Embrague Radial
MEDIDAS REFERENCIALES	
d:	44,50
d*:	70,00
h:	100,60
h1:	74,30
PAH:	123,90
Otros Datos:	

**APLICACIÓN**  
Carga: 1117T / 1317T / 1517T / 2217T / 1730 / 1831 / 2626 / 2631 Sin tubo Guía (sobre directa) Embrague Eaton Bi-Disco

**EQUIVALENCIAS**  
HCS: 05P14  
ORIGINAL: BG5X7561AA  
EATON: 125650



N° DBH	DESCRIPCIÓN
<b>94742T</b>	Rodamiento de Embrague Radial
MEDIDAS REFERENCIALES	
D:	126,00
d:	58,00
d*:	80,00
h:	101,50
h1:	92,00
PAH:	77,90
Otros Datos:	

**APLICACIÓN**  
Carga cabina nueva 2622 / 2623 / 2628 / 2629 / 6X4 C/Motor Cummins 5.91 220 / 275 CV Todos

**EQUIVALENCIAS**  
VKC: 4742  
HCS: 05P10 / 23P06  
EATON: 125713 / 124C191  
ORIGINAL: F81A7548AC



N° DBH	DESCRIPCIÓN
<b>620025T</b>	Rodamiento de Embrague Radial
MEDIDAS REFERENCIALES	
D:	128,40
d:	57,50
d*:	70,00
h:	108,00
h1:	85,50
PAH:	123,90
Otros Datos:	

**APLICACIÓN**  
Carga 1630 - 1730 - 1731 / 1831 - 1832 - 2324 / 2422 (6X4) Embrague Eaton 395mm

**EQUIVALENCIAS**  
VKC: 4740  
NWO: RDL1441  
HCS: 05P12 / 07P15 / 04P15 / 24P03  
ORIGINAL: 125716



N° DBH	DESCRIPCIÓN
<b>94743T</b>	Rodamiento de Embrague Radial
MEDIDAS REFERENCIALES	
D:	126,00
d:	63,00
d*:	78,00
h:	119,00
h1:	96,50
PAH:	77,80
Otros Datos:	

**APLICACIÓN**  
Carga cabina nueva 1932 / 2632 / 3132 Modelo 2011 en adelante

**EQUIVALENCIAS**  
VKC: 4743  
HCS: 05P11 / 21P05  
SACHS: 3100  
ORIGINAL: AC457548AB



N° DBH	DESCRIPCIÓN
<b>620026T</b>	Rodamiento de Embrague Radial
MEDIDAS REFERENCIALES	
D:	122,00
d:	58,50
d*:	70,00
h:	134,50
h1:	112,80
PAH:	70,50
Otros Datos:	

**APLICACIÓN**  
Nuevo Carga: 1317e / 1517e / 1717e / 1319e / 1519e / 1719e / 1722e / 1723e Mod. 2011 en adelante c/motor Cummins ISBe4 - ISBe6 Electrónico Embrague Eaton 138206-2 / 365mm 10 Estrias

**EQUIVALENCIAS**  
VKC: 4748  
HCS: 05P16 - 24P04  
KSW: 101.75  
ORIGINAL: 1271029 - 1251040



N° DBH	DESCRIPCIÓN
<b>94747T</b>	Rodamiento de Embrague Radial
MEDIDAS REFERENCIALES	
D:	128,00
d:	58,00
d*:	80,00
h:	123,50
h1:	101,60
PAH:	69,80
Otros Datos:	

**APLICACIÓN**  
Carga cabina nueva 2011 en adelante 1317 / 1319 / 1517 / 1519 / 1717 / 1719 / 1722 / 1723 / 2422 / 2423 Embrague Sachs 380mm Embrague Luk 365mm

**EQUIVALENCIAS**  
VKC: 4747  
HCS: 05P15 / 23P05



N° DBH	DESCRIPCIÓN
<b>620029T</b>	Rodamiento de Embrague Radial
MEDIDAS REFERENCIALES	
D:	122,00
d:	58,50
d*:	70,00
h:	105,00
h1:	83,20
PAH:	70,50
Otros Datos:	

**APLICACIÓN**  
Nuevo Carga: 1317e / 1517e / 1717e / 1319e / 1519e / 1719e / 1722e / 1723e Mod. 2011 en adelante c/motor Cummins ISBe4 - ISBe6 Electrónico Embrague Eaton 138206-2 / 365mm 10 Estrias Corta Para eje Horquilla Vertical

**EQUIVALENCIAS**  
HCS: 05P19 / 24P05  
ORIGINAL: 1271010



N° DBH	DESCRIPCIÓN
<b>94768T</b>	Rodamiento de Embrague Radial
MEDIDAS REFERENCIALES	
D:	126,00
d:	57,70
d*:	80,00
h:	123,00
h1:	100,00
PAH:	123,80
Otros Datos:	

**APLICACIÓN**  
Carga 2632E / 2932E / 4432E / 5032E C/Motor Cummins ISC 8/31 Embrague Sachs 395mm

**EQUIVALENCIAS**  
VKC: 4768  
HCS: 05P17 / 04P05 / 23P03



N° DBH	DESCRIPCIÓN
<b>94735T</b>	Rodamiento de Embrague Radial
MEDIDAS REFERENCIALES	
D:	126,00
d:	61,00
d*:	88,80
h:	106,00
h1:	84,30
PAH:	127,80
Otros Datos:	

**APLICACIÓN**  
Carga 2042 / 4842


**EQUIVALENCIAS**  
VKC: 4735  
HCS: 04P10 / 05P21 / 21P04  
SACHS: 3396  
NWO: RDL1366  
ORIGINAL: M 82141165A



N° DBH	DESCRIPCIÓN
<b>93040</b>	Rodamiento de Embrague Radial
MEDIDAS REFERENCIALES	
D:	92,00
d:	45,40
h:	79,80
h1:	48,80
PAH:	65,00
Otros Datos:	

**APLICACIÓN**  
Carga 816 Euro V C/Motor Cummins ISB 4.5 160 P7/0 2012 en adelante

**EQUIVALENCIAS**  
SACHS: 3040  
HCS: 05P18 / 04P18 / 26P01




N° DBH	DESCRIPCIÓN
<b>94771T</b>	Rodamiento de Embrague Radial
MEDIDAS REFERENCIALES	
D:	126,00
d:	57,90
d*:	80,00
h:	103,30
h1:	80,50
PAH:	69,50
Otros Datos:	

APLICACIÓN	EQUIVALENCIAS
Cargo 2628 / 2629 / 2426 / 2429 C/Embrague Sachs	<b>VKC:</b> 4771 <b>HCS:</b> 05P20 / 23P07



N° DBH	DESCRIPCIÓN
<b>92205/RM</b>	Rodamiento de Embrague Radial con porta
MEDIDAS REFERENCIALES	
D:	95,00
d:	42,20
h:	46,50
h1:	30,00
PAH:	55,90
Otros Datos:	

APLICACIÓN	EQUIVALENCIAS
OF 1115 / 1318 / 1418 OH 1214 / 1215 / 1315 1217 / 1420 / 608 1214L - 1214LK - 1218 (Colectivo OA 101) L1315 / LK1315 1517 - 1518 1620 - 1621 - 1622 1630 - 1633/OM366LA 1714LK - 1718 LK 1720L - 1721OF/OM366A	<b>INA:</b> F110381.01 / F110381 <b>VKC:</b> 2205 / VKC: 4627A <b>HCS:</b> 06P15 / 27P02 <b>NWO:</b> RDL1305 <b>SACHS:</b> 3324 / 3024 <b>LUK:</b> 500031420 <b>ORIGINAL:</b> 000.250.4215 000.250.4615 / 000.250.9315 381.250.0415




N° DBH	DESCRIPCIÓN
<b>92519</b>	Rodamiento de Embrague Radial
MEDIDAS REFERENCIALES	
D:	63,00
d:	34,00
h:	29,30
h1:	23,20
PAH:	45,30
Otros Datos:	

APLICACIÓN	EQUIVALENCIAS
Sprinter c/motor Maxion	<b>INA:</b> F-228022 <b>LUK:</b> 500.0330.10 <b>HCS:</b> 06P22 <b>NWO:</b> RDC1057 <b>VKC:</b> 2519 <b>ORIGINAL:</b> 001.250.7215



N° DBH	DESCRIPCIÓN
<b>92089</b>	Rodamiento de Embrague Radial
MEDIDAS REFERENCIALES	
D:	96,80
d*:	60,00
h:	28,50
Otros Datos:	d* es medida de ensamble con porta

APLICACIÓN	EQUIVALENCIAS
O370 - 1519 - 1520 1521 - 1924 Motores OM 355/364	<b>INA:</b> F45815 <b>VKC:</b> 2089 <b>HCS:</b> 06P02 / 29P02 <b>FAG:</b> 501493 <b>NWO:</b> RDS1020 <b>SACHS:</b> 3384 <b>ORIGINAL:</b> 320.250.0015 345.981.7601 / 345.981.7901



N° DBH	DESCRIPCIÓN
<b>92044</b>	Rodamiento de Embrague Radial
MEDIDAS REFERENCIALES	
D:	81,60
d*:	50,00
h:	24,70
Otros Datos:	d* es medida de ensamble con porta

APLICACIÓN	EQUIVALENCIAS
914 - 1112 - 1114 OH / L 1314 / L1514 hasta 1985 912 hasta 1985 812 709 hasta 1985 L 608 hasta 1977	<b>INA:</b> F110327 / F112222 / F57142 F113518 <b>VKC:</b> 2044 / 4717 / 4630A <b>HCS:</b> 06P01/ 06P04 /28P01 /28P02 <b>NWO:</b> RDS1007 / 1300 / 1312 <b>LUK:</b> 500107910 <b>BR:</b> MB 508125 AF <b>SKF:</b> 60 Z 50 <b>FAG:</b> 200216D <b>SACHS:</b> 3358 <b>ORIGINAL:</b> 345.254.70 20 / 000.254.0020



N° DBH	DESCRIPCIÓN
<b>94629</b>	Rodamiento de Embrague Radial
MEDIDAS REFERENCIALES	
D:	92,00
d:	42,20
h:	51,40
h1:	39,50
PAH:	49,80
Otros Datos:	

APLICACIÓN	EQUIVALENCIAS
L608 / L708 / L808	<b>VKC:</b> 4629 <b>HCS:</b> 06P06 / 27P03 <b>SACHS:</b> 3310 <b>FAG:</b> 805438 <b>INA:</b> F-112205 / F-113476 <b>NWO:</b> RDL1308 <b>ORIGINAL:</b> 308.250.7015 308.250.7215




N° DBH	DESCRIPCIÓN
<b>92044EDP</b>	Rodamiento de Embrague Radial
MEDIDAS REFERENCIALES	
D:	81,60
d*:	50,00
d1:	63,00
h:	21,40
Otros Datos:	d* es medida de ensamble con porta

APLICACIÓN	EQUIVALENCIAS
Misma aplicación 92044 con placas de apoyo curva para diafragma plano	<b>INA:</b> F110327 / F112222 / F57142 F113518 <b>VKC:</b> 2044 / 4717 / 4630A <b>HCS:</b> 06P01/ 06P04 /28P01 /28P02 <b>NWO:</b> RDS1007 / 1300 / 1312 <b>LUK:</b> 500107910 <b>BR:</b> MB 508125 AF <b>SKF:</b> 60 Z 50 <b>FAG:</b> 200216D <b>SACHS:</b> 3358 <b>ORIGINAL:</b> 345.254.70 20 / 000.254.0020



N° DBH	DESCRIPCIÓN
<b>94636T</b>	Rodamiento de Embrague Radial
MEDIDAS REFERENCIALES	
D:	88,00
d:	42,40
d*:	59,00
h:	63,10
h1:	51,00
PAH:	77,75
Otros Datos:	

APLICACIÓN	EQUIVALENCIAS
MB 609 / 709 / 710 / 712 719 / 809 / 811 / 812 813 / 912 C/Motor OM364 Placa de tirar Diam. 310/280mm	<b>INA:</b> 112219 <b>VKC:</b> 4636A (ex 2261) <b>HCS:</b> 06P20 <b>LUK:</b> 500042220 <b>NWO:</b> RDL1326 <b>SACHS:</b> 3326 <b>VALEO:</b> 805607 <b>ORIGINAL:</b> 000.250.9515 / 001.250.0815



N° DBH	DESCRIPCIÓN
<b>92205</b>	Rodamiento de Embrague Radial
MEDIDAS REFERENCIALES	
D:	100,00
d*:	58,00
h1:	30,00
Otros Datos:	d* es medida de ensamble con porta

APLICACIÓN	EQUIVALENCIAS
OF 1115 - OH 1214 - 1215 1315 - 1217 - 608 1214L - 1214LK - 1218 (Colectivo OA 101) L1315 / LK1315 1517 - 1518 1620 - 1621 - 1622 1630 - 1633/OM366LA 1714LK - 1718 LK 1720L - 1721OF/OM366A	<b>INA:</b> F112219 / F562529 / F110327 <b>VKC:</b> 2205 / 4716 <b>HCS:</b> 06P03 <b>NWO:</b> RDS1005 537166



N° DBH	DESCRIPCIÓN
<b>94633</b>	Rodamiento de Embrague Radial
MEDIDAS REFERENCIALES	
D:	101,80
d:	54,15
h:	57,70
h1:	39,75
PAH:	66,10
Otros Datos:	

APLICACIÓN	EQUIVALENCIAS
O 371 U OF/OH 1113A OH 1318 / 1117 / 1219 1319 / 1419 / 1420 1417 / 1517 / L1620 / 1622 L1720 / L1721 L1611 / L1718M / L1721S L1722S / L1621 / LK1621 LK1721 / LS1622 C/Motor OM366A OM366LA	<b>INA:</b> F113527 / F112207 <b>HCS:</b> 06P11 / 25P08 <b>VKC:</b> 4633A / 4654A / 4725 <b>NWO RDL:</b> 1320 / 1328 <b>SACHS:</b> 3054 / 3354 / 3325 <b>ORIGINAL:</b> 000.250.2215

	N° DBH	DESCRIPCIÓN	APLICACIÓN	EQUIVALENCIAS		N° DBH	DESCRIPCIÓN	APLICACIÓN	EQUIVALENCIAS
	<b>94634T</b>	Rodamiento de Embrague Radial	0371RS / RSD OM447LA Discos simples / 0350/ OH1227 / 1234/1424/1634/ 1729/1733/1735/1824/1827 1831/1834/ 1838/1844/1850 /1853/1929/1935/1948 2024/2027/2031/2038 2044/2050/2429/2435/244 6/2524/2527/2529/2531/25 34/2535 0500 C/Motor 926LA Todos	<b>VKC:</b> 4634 <b>HCS:</b> 06P16 / 21P06 <b>SACHS:</b> 3345 <b>NWO:</b> RDL1321 / RDL1332 <b>INA:</b> F-112216 / F-113502 <b>LUK:</b> 500 0574 20 <b>FAG:</b> 805695 <b>ORIGINAL:</b> 001.250.9215 001.250.0515 / 003.250.4415		<b>94650</b>	Rodamiento de Embrague Radial	MB1630 desde 1993 e adelante MB1632 Embrague Sachs 420mm	<b>VKC:</b> 4650 <b>HCS:</b> 06P10 - 25P07 <b>SACHS:</b> 3383 <b>ORIGINAL:</b> 001.250.0715
	MEDIDAS REFERENCIALES					MEDIDAS REFERENCIALES			
	D:	126,00				D:	101,70		
	d:	60,50				d:	54,50		
	d1:	95,00				h:	117,70		
	h:	150,50				h1:	97,70		
h1:	128,60	PAH:	79,80						
PAH:	127,20	Otros Datos:							
Otros Datos:									
	<b>94638</b>	Rodamiento de Embrague Radial	1929 / 1935 / 1941 / 0371 RS C/Motor OM 447LA Embrague bi disco 380mm	<b>VKC:</b> 4638 <b>HCS:</b> 06P14 <b>SACHS:</b> 3338 <b>INA:</b> F-112221 <b>NWO:</b> RDL1337 <b>ORIGINAL:</b> 001.250.4515 / 001.250.0415		<b>620020T</b>	Rodamiento de Embrague Radial	0500R c/motor OM926LA Electrónico 0500RSD c/motor OM457LA	<b>VKC:</b> 4715 A - 4750 <b>HCS:</b> 06P21 - 21P07 <b>SACHS:</b> 3390 <b>ORIGINAL:</b> 002.250.6315
	MEDIDAS REFERENCIALES					MEDIDAS REFERENCIALES			
	D:	111,70				D:	123,60		
	d:	60,70				d:	60,50		
	d*:	89,00				d*:	89,00		
	h:	61,60				h:	101,50		
h1:	42,00	h1:	87,00						
PAH:	79,50	PAH:	93,50						
Otros Datos:		Otros Datos:	Cuello diam. 89mm						
Otros Datos:									
	<b>94639T</b>	Rodamiento de Embrague Radial	Actros - Axor Plato Sachs 430mm Plato Eaton 430mm	<b>FAG:</b> 805816 <b>VKC:</b> 4639A 4652 <b>HCS:</b> 06P18 - 22P01 <b>NWO:</b> RDL1356 <b>SACHS:</b> 3307 / 3377 <b>EATON:</b> 125635 <b>KSW:</b> 101-12 <b>ORIGINAL:</b> 002.250.4115 002.250.4715 / 002.250.6715 002.250.7815		<b>92176</b>	Rodamiento de Embrague Radial	L 111 - LS 111 - L 112	<b>VKC:</b> 2176 / 4760 <b>INA:</b> f-110373 <b>HCS:</b> 08P06 / 25P13 <b>SACHS:</b> 3379 <b>NWO:</b> RDS1016 <b>FAG:</b> 563147 C 117302 SB <b>NICE N:</b> 1173 <b>L&amp;S TT:</b> 1173
	MEDIDAS REFERENCIALES					MEDIDAS REFERENCIALES			
	D:	123,80				D:	116,80		
	d:	60,80				d*:	69,85		
	d*:	90,00				h:	27,50		
	h:	144,00							
h1:	117,00								
PAH:	82,50								
Otros Datos:		Otros Datos:	d* es medida de ensamble con porta						
Otros Datos:									
	<b>94709</b>	Rodamiento de Embrague Radial	Omnibus OF1417 / 1418 1420 / 1521 1620 / 1721 OH 1417 / 1418 / 1621LA L 1420 / 1620 / 1720 OH1315 C/Motor OM 366 C/Caja MB G60.6 MB Electrónico	<b>INA:</b> F559606 <b>VKC:</b> 4709 <b>HCS:</b> 06P12 - 25P09 <b>NWO:</b> 1397 <b>SACHS:</b> 3309 <b>LUK:</b> 500080620 <b>ORIGINAL:</b> 002.250.6515 3151.000.396 / 001.250.9915 002.250.0015		<b>94631T</b>	Rodamiento de Embrague Radial	TR 112 / 113 / 124 / 142 DSC 11 / 14 / 113 / 114 Serie	<b>VKC:</b> 4631 <b>HCS:</b> 08P01 / 22P10 <b>LUK:</b> 500099320 <b>SACHS:</b> 3353 <b>INA:</b> F-112209 <b>NWO:</b> RDL1314 <b>ORIGINAL:</b> 382.413 / 1.321.260 1.386.160 / 1.393.163
	MEDIDAS REFERENCIALES					MEDIDAS REFERENCIALES			
	D:	99,00				D:	125,80		
	d:	50,50				d:	60,50		
	d*:	90,00				d*:	90,00		
	h:	81,00				h:	109,00		
h1:	52,50	h1:	90,00						
PAH:	68,15	PAH:	83,70						
Otros Datos:		Otros Datos:							
Otros Datos:									
	<b>94749T</b>	Rodamiento de Embrague Radial	Actros 2546 / 2646 2655 / 4844 Atego 1728 / 2428 Axor 2641 / 2644 / 3341 3344 / 4141 C/CajaMB Embrague bi disco 400mm	<b>VKC:</b> 4749 <b>HCS:</b> 06P19 / 22P02 <b>SACHS:</b> 3388 <b>NWO:</b> RDL1378 <b>ORIGINAL:</b> 001.250.0615		<b>94637T</b>	Rodamiento de Embrague Radial	Serie 93 DS / DN9 DSC9 / K402 Serie 133 DS/DC / DTC11 K402/1 Omnibus K113 / R113 DS11 / R143 / DSC14/T/TH 113 DSC11 T143 DSC14/K/ S 113 DSC11	<b>VKC:</b> 4637 <b>HCS:</b> 08P02 - 22P11 <b>SACHS:</b> 3352/3052 <b>NWO:</b> RDL1329 <b>LUK:</b> 500087220 <b>INA:</b> F-112220 <b>FAG:</b> 805820 <b>ORIGINAL:</b> 1.393.161 / 1.407.430 1.545.062
	MEDIDAS REFERENCIALES					MEDIDAS REFERENCIALES			
	D:	126,00				D:	125,80		
	d:	60,50				d:	60,80		
	d*:	90,00				d*:	90,00		
	h:	104,00				h:	106,00		
h1:	80,50	h1:	85,50						
PAH:	82,60	PAH:	110,00						
Otros Datos:		Otros Datos:							
Otros Datos:									

LÍNEA SCANIA

LÍNEA VOLVO

LÍNEA VOLVO

LÍNEA VOLKSWAGEN

N° DBH	DESCRIPCIÓN	APLICACIÓN	EQUIVALENCIAS	N° DBH	DESCRIPCIÓN	APLICACIÓN	EQUIVALENCIAS
	<b>94759</b>	Rodamiento de Embrague Radial	T 112		<b>94635T</b>	Rodamiento de Embrague Radial	B12 - FH12 1997 en adelante FH12 4X4 Globetrotter D12 - A380 Hasta 1997 NL10-NL12 4x4 /6x2 TD122F/FD/FR Hasta 1997 NL10 - NL12 Embrague 430mm - 10 estrías
	MEDIDAS REFERENCIALES				MEDIDAS REFERENCIALES		
	D:	123,70			D:	128,75	
	d:	60,40			d:	66,80	
	d*:	90,00			d*:	90,00	
	h:	103,80			h:	100,10	
	h1:	86,30			h1:	79,00	
PAH:	79,50	PAH:	133,50				
Otros Datos:		Otros Datos: d*= Cuello 90mm					
	<b>94761T</b>	Rodamiento de Embrague Radial	Omnibus F250 / F310		<b>94754T</b>	Rodamiento de Embrague Radial	FH12 4X2 / 6X2 Globetrotter hasta 2002, FM / NH 12 4X2, 6X2 desde 2003 c/caja VT Plato Sachs 430mm 24 estrías Plato Eaton 430mm
	MEDIDAS REFERENCIALES				MEDIDAS REFERENCIALES		
	D:	125,80			D:	123,80	
	d:	60,70			d:	67,00	
	d*:	89,00			d*:	90,00	
	h:	117,40			h:	122,00	
	h1:	96,40			h1:	99,80	
PAH:	88,00	PAH:	134,00				
Otros Datos:		Otros Datos: d*= Cuello 90mm					
	<b>620021T</b>	Rodamiento de Embrague Radial	Serie 4 c/caja GR900		<b>95062</b>	Rodamiento de Embrague Radial	Serie 8000: 8100 / 8140 C/motor MWM D4.10 desde 1994 Serie 12000: 12140HL 12140T C/motor MWM D4.10TB desde 1992
	MEDIDAS REFERENCIALES				MEDIDAS REFERENCIALES		
	D:	123,60			D:	91,70	
	d:	63,20			d:	44,45	
	d*:	89,00			h:	52,30	
	h:	102,50			h1:	36,30	
	h1:	88,00			PAH:	52,70	
PAH:	90,10	Otros Datos:					
Otros Datos: Cuello diam. 89mm							
N° DBH	DESCRIPCIÓN	APLICACIÓN	EQUIVALENCIAS	N° DBH	DESCRIPCIÓN	APLICACIÓN	EQUIVALENCIAS
	<b>620001</b>	Rodamiento de Embrague Radial	Titan / 495		<b>620016T</b>	Rodamiento de Embrague Radial	16-180 Sin tubo Guía (sobre directa)
	MEDIDAS REFERENCIALES				MEDIDAS REFERENCIALES		
	D:	117,00			d:	44,50	
	d*:	75,00			d*:	80,00	
	h:	28,50			h:	135,20	
	Otros Datos: d* es medida de ensamble con porta				h1:	108,20	
					PAH:	123,80	
		Otros Datos:					
	<b>94632T</b>	Rodamiento de Embrague Radial	N10 - N88		<b>620016AT</b>	Rodamiento de Embrague Radial	13180 / 15180 / 16180 17210 / 17220 BUS 17210 OD / 17240 OT Sin tubo Guía (sobre directa) para embrague Eaton 365mm
	MEDIDAS REFERENCIALES				MEDIDAS REFERENCIALES		
	D:	127,00			d:	44,50	
	d:	67,00			d*:	70,00	
	d*:	90,00			h:	137,60	
	h:	91,70			h1:	111,30	
	h1:	66,00			PAH:	123,90	
PAH:	134,00	Otros Datos:					
Otros Datos: d*= Cuello 90mm							
	<b>620001</b>	Rodamiento de Embrague Radial	Titan / 495		<b>620016T</b>	Rodamiento de Embrague Radial	16-180 Sin tubo Guía (sobre directa)
	MEDIDAS REFERENCIALES				MEDIDAS REFERENCIALES		
	D:	117,00			d:	44,50	
	d*:	75,00			d*:	80,00	
	h:	28,50			h:	135,20	
	Otros Datos: d* es medida de ensamble con porta				h1:	108,20	
					PAH:	123,80	
		Otros Datos:					
	<b>94632T</b>	Rodamiento de Embrague Radial	N10 - N88		<b>620016AT</b>	Rodamiento de Embrague Radial	13180 / 15180 / 16180 17210 / 17220 BUS 17210 OD / 17240 OT Sin tubo Guía (sobre directa) para embrague Eaton 365mm
	MEDIDAS REFERENCIALES				MEDIDAS REFERENCIALES		
	D:	127,00			d:	44,50	
	d:	67,00			d*:	70,00	
	d*:	90,00			h:	137,60	
	h:	91,70			h1:	111,30	
	h1:	66,00			PAH:	123,90	
PAH:	134,00	Otros Datos:					
Otros Datos: d*= Cuello 90mm							

	N° DBH	DESCRIPCIÓN	APLICACIÓN	EQUIVALENCIAS		N° DBH	DESCRIPCIÓN	APLICACIÓN	EQUIVALENCIAS
	<b>620016BT</b>	Rodamiento de Embrague Radial	16-180  Sin tubo Guía (sobre directa) para embrague Sachs 380mm			<b>620025T</b>	Rodamiento de Embrague Radial	17300 / 17310 / 18310 24220 / 24250 / 26310 BUS: 18310 OT / 18320 EOT Embrague Eaton 395mm	<b>VKC:</b> 4740 <b>NWO:</b> RDL1441 <b>HCS:</b> 05P12 / 07P15 / 04P15 / 24P03 <b>ORIGINAL:</b> 125716
	MEDIDAS REFERENCIALES					MEDIDAS REFERENCIALES			
	d:	44,50				D:	128,40		
	d*:	80,00				d:	57,50		
	h:	128,20				d*:	70,00		
	h1:	101,50				h:	108,00		
PAH:	123,90	h1:	85,50						
Otros Datos:		PAH:	123,90						
	<b>620017T</b>	Rodamiento de Embrague Radial	16-210 c/disco F&S Con Tubo Guía	<b>INA:</b> F 110681.3 <b>VKC:</b> 4657A - 4732 <b>HCS:</b> 05P05 / 03P03 / 04P05 / 23P03 <b>NWO:</b> 1360 / 1350 <b>SACHS:</b> 3359 <b>ORIGINAL:</b> 2RP.141.037C BF7X7A605.A		<b>93040</b>	Rodamiento de Embrague Radial	8.610 / 9.160 / 10.160 EuroV 2012 en adelante	<b>SACHS:</b> 3040 <b>HCS:</b> 05P18 / 04P18 / 26P01
	MEDIDAS REFERENCIALES					MEDIDAS REFERENCIALES			
	D:	128,00				D:	92,00		
	d:	57,45				d:	45,40		
	d*:	80,00				h:	79,80		
	h:	131,30				h1:	48,80		
h1:	107,00	PAH:	65,00						
PAH:	123,80	Otros Datos:							
	<b>620017AT</b>	Rodamiento de Embrague Radial	13180 / 15180 / 16210 17210 / 17220 Bus 17210 OD / 17240 OT Con Tubo Guía Embrague Eaton 365mm	<b>VKC:</b> 4745 / 4731 / 4738 / 4757 <b>HCS:</b> 05P13 / 03P04 / 04P13 07P16 / 24P01 <b>ORIGINAL:</b> BG1X7561BA <b>EATON:</b> 125563		<b>94735T</b>	Rodamiento de Embrague Radial	Constellation 19.320 / 25.320 / 25.370 31.320 / 31.370	<b>VKC:</b> 4735 <b>HCS:</b> 04P10 / 05P21 / 21P04 <b>SACHS:</b> 3396 <b>NWO:</b> RDL1366 <b>ORIGINAL:</b> M 82141165A
	MEDIDAS REFERENCIALES					MEDIDAS REFERENCIALES			
	D:	128,00				D:	126,00		
	d:	57,45				d:	61,00		
	d*:	70,00				d*:	88,80		
	h:	136,50				h:	106,00		
h1:	111,30	h1:	84,30						
PAH:	123,90	PAH:	127,80						
Otros Datos:		Otros Datos:							
	<b>620017BT</b>	Rodamiento de Embrague Radial	16-210 Con Tubo Guía Embrague Sachs 380mm	<b>NWO:</b> RDL1360SM		<b>94736</b>	Rodamiento de Embrague Radial	Constellation 13180 / 17250 / 15180 24250 / 26260 / 31260 Placa Sachs 362mm Placa Eaton 362/395mm	<b>VKC:</b> 4736 <b>INA:</b> 583021 <b>HCS:</b> 04P11 - 25P03 <b>NWO:</b> RDL1426/1427 <b>SACHS:</b> 3397 <b>EATON:</b> 125793 <b>ORIGINAL:</b> 2T2141165E
	MEDIDAS REFERENCIALES					MEDIDAS REFERENCIALES			
	D:	128,00				D:	101,00		
	d:	57,45				d:	57,80		
	d*:	80,00				h:	75,00		
	h:	131,90				h1:	46,50		
h1:	101,50	PAH:	74,80						
PAH:	123,90	Otros Datos:							
	<b>620019T</b>	Rodamiento de Embrague Radial	16210 / 17220 / 17300 17310 / 18310 / 24220 24250 / 26310 Sin tubo Guía (sobre directa) Embrague Eaton 365mm Bi-Disco	<b>HCS:</b> 05P14 <b>EATON:</b> 125650		<b>94739</b>	Rodamiento de Embrague Radial	15.190 EOD / 17.230 EOD Transm. mecánica 2011 en adelante Horquilla a rodillos 395mm	<b>VKC:</b> 4739 / 4763 <b>HCS:</b> 04P14 / 02P08 / 25P02 <b>SACHS:</b> 3401 / 3739
	MEDIDAS REFERENCIALES					MEDIDAS REFERENCIALES			
	d:	44,50				D:	112,00		
	d*:	70,00				d:	57,80		
	h:	100,60				h:	69,90		
	h1:	74,30				h1:	37,00		
PAH:	123,90	PAH:	74,80						
Otros Datos:		Otros Datos:							



N° DBH	DESCRIPCIÓN	APLICACIÓN	EQUIVALENCIAS
<b>94767T</b>	Rodamiento de Embrague Radial	Constellation V-Tronic 19.330 / 19.420 / 25.420 26.420 Caja automatizada	<b>VKC:</b> 4767 <b>HSC:</b> 04P19 <b>SACHS:</b> 3344
MEDIDAS REFERENCIALES			
D:	124,00		
d:	63,30		
d*:	88,90		
h:	119,00		
h1:	95,80		
PAH:	86,00		
Otros Datos:			

**LÍNEA COSECHADORAS Y TRACTORES**

N° DBH	DESCRIPCIÓN	APLICACIÓN	EQUIVALENCIAS
<b>620003</b>	Rodamiento de Embrague Radial	Case	C 1081 <b>L&amp;S TT:</b> 1081
MEDIDAS REFERENCIALES			
D:	89,70		
d*:	50,80		
h:	22,00	Otros Datos: d* es medida de ensamble con porta	
<b>620030</b>	Rodamiento de Embrague Radial	Case IH: MXM120 MXM130 MXM140	<b>VALEO:</b> 806678 <b>LUK:</b> 50008530 <b>SACHS:</b> 3151.600.561 <b>ORIGINAL:</b> 5149611 / 9967339
MEDIDAS REFERENCIALES			
D:	102,00		
d:	56,70		
d1:	64,90		
h:	60,00		
h1:	47,00		
PAH:	85,00		
Otros Datos:			
N° DBH	DESCRIPCIÓN	APLICACIÓN	EQUIVALENCIAS
<b>95002</b>	Rodamiento de Embrague Radial	Don Roque 125 - 150	<b>VKC:</b> 5002 <b>BR:</b> F 528820 1087 <b>AETNA</b> A 2256-1
MEDIDAS REFERENCIALES			
D:	89,70		
d*:	52,40		
h:	22,50	Otros Datos: d* es medida de ensamble con porta	
<b>95002EDP</b>	Rodamiento de Embrague Radial	Igual aplicación que 95002 con placa de apoyo curva para diafragma plano	<b>VKC:</b> 5002 <b>BR:</b> F 528820 1087 <b>AETNA:</b> A 2256-1
MEDIDAS REFERENCIALES			
D:	82,00		
d*:	52,41		
d1:	63,00		
h:	21,40		
Otros Datos:	d* es medida de ensamble con porta		
<b>95002 REF</b>	Rodamiento de Embrague Radial	Don Roque 125 - 150 Con Rodamineto 6210	<b>FAG:</b> 524800
MEDIDAS REFERENCIALES			
D:	91,70		
d*:	52,40		
h:	25,00	Otros Datos: d* es medida de ensamble con porta	



LÍNEA VASSALLI

LÍNEA FAHR

N° DBH	DESCRIPCIÓN	APLICACIÓN	EQUIVALENCIAS	N° DBH	DESCRIPCIÓN	APLICACIÓN	EQUIVALENCIAS
<b>620002</b>	Rodamiento de Embrague Radial	Cosechadora c/motor Cummins		<b>95010</b>	Rodamiento de Embrague Radial	D 180	C 60 Z 45 AS SB 60 Z 45 EIMM: 30045 FAG: 501842
MEDIDAS REFERENCIALES				MEDIDAS REFERENCIALES			
D:	91,60			D:	77,00		
d:	55,00			d*:	45,00		
h:	23,50			h:	22,80		
Otros Datos:		Otros Datos: d* es medida de ensamble con porta					

N° DBH	DESCRIPCIÓN	APLICACIÓN	EQUIVALENCIAS	N° DBH	DESCRIPCIÓN	APLICACIÓN	EQUIVALENCIAS
<b>95030</b>	Rodamiento de Embrague Radial	AX 80 - AX 100 AX 120 - A 130 - DX 160	BR: D 559225 FAG: 60 Z 55 ORIGINAL: 3016491	<b>95015</b>	Rodamiento de Embrague Radial	Tractor 400-500-600-700 Placa 12"	C 1174 OZ SB 1174 VKC: 5015 AETNA: A 2287-31 ORIGINAL: 4007193
MEDIDAS REFERENCIALES				MEDIDAS REFERENCIALES			
D:	91,80			D:	102,50		
d*:	55,00			d*:	63,50		
h:	26,20			h:	24,30		
Otros Datos: d* es medida de ensamble con porta		Otros Datos: d* es medida de ensamble con porta					

N° DBH	DESCRIPCIÓN	APLICACIÓN	EQUIVALENCIAS	N° DBH	DESCRIPCIÓN	APLICACIÓN	EQUIVALENCIAS
<b>95030 REF</b>	Rodamiento de Embrague Radial	AX 80 - AX 100 AX 120 - A 130 - DX 160 Reforzada	VKC: 5013 A C 60 Z 55 AS EIMM: 10055	<b>611849</b>	Rodamiento de Embrague Radial	400 - 500 700 STD	EIMM: 11849
MEDIDAS REFERENCIALES				MEDIDAS REFERENCIALES			
D:	101,80			D:	102,40		
d*:	55,00			d*:	63,00		
h:	29,10			h:	24,50		
Otros Datos: d* es medida de ensamble con porta		Otros Datos: d* es medida de ensamble con porta					

N° DBH	DESCRIPCIÓN	APLICACIÓN	EQUIVALENCIAS	N° DBH	DESCRIPCIÓN	APLICACIÓN	EQUIVALENCIAS
<b>95010</b>	Rodamiento de Embrague Radial	A 30	C 60 Z 45 AS SB 60 Z 45 EIMM: 30045 FAG: 501842	<b>95028</b>	Rodamiento de Embrague Radial	E 800 - 900 1100	BR FI: 6510233 EIMM: 38697 FAG: 8308697 VKC: 5028
MEDIDAS REFERENCIALES				MEDIDAS REFERENCIALES			
D:	77,00			D:	101,80		
d*:	45,00			d*:	65,00		
h:	22,80			h:	29,00		
Otros Datos: d* es medida de ensamble con porta		Otros Datos: d* es medida de ensamble con porta					

N° DBH	DESCRIPCIÓN	APLICACIÓN	EQUIVALENCIAS	N° DBH	DESCRIPCIÓN	APLICACIÓN	EQUIVALENCIAS
<b>95033</b>	Rodamiento de Embrague Radial	A 60 - A 70	VKC: 5033 C 60 Z 65 AS 60 Z 65	<b>612532</b>	Rodamiento de Embrague Radial	780 - 880 C/Embrague Mecánico	
MEDIDAS REFERENCIALES				MEDIDAS REFERENCIALES			
D:	101,80			D:	94,50		
d*:	65,00			d*:	50,00		
h:	27,00			h:	22,50		
Otros Datos: d* es medida de ensamble con porta		Otros Datos: d* es medida de ensamble con porta					

N° DBH	DESCRIPCIÓN	APLICACIÓN	EQUIVALENCIAS	N° DBH	DESCRIPCIÓN	APLICACIÓN	EQUIVALENCIAS
<b>307438/A</b>	Rodamiento de Embrague Radial	Doble Embrague	SKF: 307438 FAG: 535001	<b>31614</b>	Rodamiento de Embrague Radial	880 Embrague Diafragma	FAG: 60 Z 55 ED ORIGINAL: 44011614
MEDIDAS REFERENCIALES				MEDIDAS REFERENCIALES			
D:	139,70			D:	91,60		
d*:	106,00			d*:	55,00		
h:	25,00			d1:	65,00		
h1:	21,00	h:	28,50				
Otros Datos: d* es medida de ensamble con porta		Otros Datos: d* es medida de ensamble con porta					

LÍNEA FIAT

LÍNEA HANOMAG

LÍNEA JOHN DEERE

N° DBH	DESCRIPCIÓN	APLICACIÓN	EQUIVALENCIAS
<b>92062</b>	Rodamiento de Embrague Radial	Superson 55 Someca M45 / M50 / DA50L	<b>VKC:</b> 2062 <b>BE:</b> 1040AL <b>SKF:</b> 403017 <b>L&amp;S:</b> TT1585
MEDIDAS REFERENCIALES			
D:	101,80		
d*:	65,00		
h:	25,50		
Otros Datos: d* es medida de ensamble con porta			
<b>92068</b>	Rodamiento de Embrague Radial	780 R Superson 55 - 55T - 55 (Cañero) L55 / R55 / R60	<b>VKC:</b> 2068
MEDIDAS REFERENCIALES			
D:	89,80		
d*:	50,00		
h:	22,50		
Otros Datos: d* es medida de ensamble con porta			
<b>620014</b>	Rodamiento de Embrague Radial	780 Reforzada - Toma de Fuerza	524800
MEDIDAS REFERENCIALES			
D:	91,70		
d:	50,00		
h:	25,80		
Otros Datos:			
<b>620030</b>	Rodamiento de Embrague Radial	Fiat Allis: F100/F110/F115/ F120/F130/F140	<b>VALEO:</b> 806678 <b>LUK:</b> 50008530 <b>SACHS:</b> 3151.600.561 <b>ORIGINAL:</b> 5149611 / 9967339
MEDIDAS REFERENCIALES			
D:	102,00		
d:	56,70		
d1:	64,90		
h:	60,00		
h1:	47,00		
PAH:	85,00		
Otros Datos:			
N° DBH	DESCRIPCIÓN	APLICACIÓN	EQUIVALENCIAS
<b>620005</b>	Rodamiento de Embrague Radial	Modelos viejos	<b>INA:</b> F45815.1 <b>HCS:</b> 12T11 <b>NWO:</b> RDS1020/RDS1021 <b>FAG:</b> 549097A 60 Z 60 <b>SACHS:</b> 3384 <b>FAG:</b> 549097A <b>ORIGINAL:</b> 30208110
MEDIDAS REFERENCIALES			
D:	96,80		
d*:	60,00		
h:	24,00		
Otros Datos: d* es medida de ensamble con porta			
<b>95033</b>	Rodamiento de Embrague Radial	Modelo 60 / 75	<b>VKC:</b> 5033 <b>C 60 Z 65 AS</b> <b>60 Z 65</b>
MEDIDAS REFERENCIALES			
D:	101,80		
d*:	65,00		
h:	27,00		
Otros Datos: d* es medida de ensamble con porta			

<b>95002</b>	Rodamiento de Embrague Radial	John Deere	<b>VKC:</b> 5002 <b>BR:</b> F 528820 1087 <b>AETNA:</b> A 2256-1
MEDIDAS REFERENCIALES			
D:	89,70		
d*:	52,40		
h:	22,50		
Otros Datos: d* es medida de ensamble con porta			
<b>95002EDP</b>	Rodamiento de Embrague Radial	Igual aplicación que 95002 con placa de apoyo curva para diafragma plano.	<b>VKC:</b> 5002 <b>BR:</b> F 528820 1087 <b>AETNA:</b> A 2256-1
MEDIDAS REFERENCIALES			
D:	82,00		
d:	52,41		
d1:	63,00		
h:	21,40		
Otros Datos: d* es medida de ensamble con porta			
<b>95002/SM</b>	Rodamiento de Embrague Radial	John Deere Super Medida	1087
MEDIDAS REFERENCIALES			
D:	91,70		
d*:	52,40		
h:	23,00		
Otros Datos: d* es medida de ensamble con porta			
<b>95002REF</b>	Rodamiento de Embrague Radial	John Deere Con Rodamiento 6210	<b>FAG:</b> 524800 <b>NWO:</b> RDS1024 <b>HCS:</b> 12T08
MEDIDAS REFERENCIALES			
D:	91,70		
d*:	52,40		
h:	25,00		
Otros Datos: d* es medida de ensamble con porta			
<b>95015</b>	Rodamiento de Embrague Radial	445	C 1174 OZ SB 1174 <b>VKC:</b> 5015 <b>AETNA:</b> A 2287-31
MEDIDAS REFERENCIALES			
D:	102,50		
d*:	63,50		
h:	24,30		
Otros Datos: d* es medida de ensamble con porta			
<b>114SX53</b>	Rodamiento de Embrague Radial	Toma de fuerza	<b>SKF:</b> 114 SX 53 9114XDD
MEDIDAS REFERENCIALES			
D:	110,00		
d*:	70,00		
h:	23,00		
h1:	20,00		
Otros Datos: d* es medida de ensamble con porta			

LÍNEA JOHN DEERE

N° DBH	DESCRIPCIÓN	APLICACIÓN	EQUIVALENCIAS
<b>620028</b>	Rodamiento de Embrague Radial		
<b>MEDIDAS REFERENCIALES</b>			
D:	96,80	40 Serie: 1040-1140-1640 1840-2040-2040S-2140 2240-3040-3140-3640 50 Serie: 1750-1850-1950 2250-2450-2650-2850-3050 3350-3650	<b>INA:</b> 1207502 <b>FAGINA:</b> 307502 <b>LUK:</b> 5000248110
d:	49,80		
h:	62,70		
h1:	43,70		
PAH:	64,90		
Otros Datos:			

N° DBH	DESCRIPCIÓN	APLICACIÓN	EQUIVALENCIAS
<b>95015</b>	Rodamiento de Embrague Radial		
<b>MEDIDAS REFERENCIALES</b>			
D:	102,50	255 - 265 - 1175 - 1185 1195 150 - 155 - 165 - 1068 1088 - 1098	C 1174 OZ SB 1174 <b>AETNA:</b> A 2287-31 <b>VKC:</b> 5015
d*:	63,50		
h:	24,30		
Otros Datos: d* es medida de ensamble con porta			

N° DBH	DESCRIPCIÓN	APLICACIÓN	EQUIVALENCIAS
<b>620030</b>	Rodamiento de Embrague Radial		
<b>MEDIDAS REFERENCIALES</b>			
D:	102,00	<b>VALEO:</b> 806678 <b>LUK:</b> 50008530 <b>SACHS:</b> 3151.600.561 <b>ORIGINAL:</b> 5149611 / 9967339	
d:	56,70		
d1:	64,90		
h:	60,00		
h1:	47,00		
PAH:	85,00		
Otros Datos:			

N° DBH	DESCRIPCIÓN	APLICACIÓN	EQUIVALENCIAS
<b>620005</b>	Rodamiento de Embrague Radial		
<b>MEDIDAS REFERENCIALES</b>			
D:	96,80	Valmet/Valtra: 885 / 985 e / 1180	<b>INA:</b> F45815.1 <b>HCS:</b> 12T11 <b>NWO:</b> RDS1020/RDS1021 <b>FAG:</b> 549097A 60 Z 60 <b>SACHS:</b> 3384 <b>ORIGINAL:</b> 30208110
d*:	60,00		
h:	24,00		
Otros Datos: d* es medida de ensamble con porta			

N° DBH	DESCRIPCIÓN	APLICACIÓN	EQUIVALENCIAS
<b>620012</b>	Rodamiento de Embrague Radial		
<b>MEDIDAS REFERENCIALES</b>			
D:	97,00	Valmet/Valtra Línea Mediana Años: 1998 / 1999	<b>FAG:</b> 803379B <b>ORIGINAL:</b> 81538200
d*:	60,00		
h:	30,30		
Otros Datos: d* es medida de ensamble con porta			

LÍNEA VALMENT / VALTRA

N° DBH	DESCRIPCIÓN	APLICACIÓN	EQUIVALENCIAS
<b>620013</b>	Rodamiento de Embrague Radial		
<b>MEDIDAS REFERENCIALES</b>			
D:	96,70	Valtra 685 / 685C 4x4 / 785 785C 4x4 / 880 Cafeiro / 880 4x4/ 885 980 4x4 / 985 / 985F 1180 / 1184 / 1280 / 1284 1380 / 1580 / 1680 1780 / 1880 / 118 128 / 138 / 148 BH140, BH160, BH180/ Bm100, Bm110, Bm120 4x2 - 4x4 con tubo guía Valtra 83040220 desde el año 2000	<b>FAG/INA:</b> 804356 <b>ORIGINAL:</b> 81781200
d:	48,35		
h:	33,50		
h1:	24,00		
Otros Datos:			

N° DBH	DESCRIPCIÓN	APLICACIÓN	EQUIVALENCIAS
<b>620015</b>	Rodamiento de Embrague Radial		
<b>MEDIDAS REFERENCIALES</b>			
D:	171,80	1380 / 1680 / BH 160 1S Línea Mediana / Pesada Toma de Fuerza	<b>ORIGINAL:</b> 884111
d*:	110,00		
h:	28,90		
Otros Datos: d* es medida de ensamble con porta			

N° DBH	DESCRIPCIÓN	APLICACIÓN	EQUIVALENCIAS
<b>620027</b>	Rodamiento de Embrague Radial		
<b>MEDIDAS REFERENCIALES</b>			
D:	89,90	Serie: 100 - 600 - 700 700MKII - 800 Valmet Valtra: 700VM 97 a 2002 / 800 900VM 97 a 2002 Valtra: A65 / A72 / A75 A75N / A82 / A85 / A85N A92 / A95 / A95N Línea Liviana	<b>ORIGINAL:</b> 582990
d*:	55,00		
h:	45,70		
Otros Datos: d* es medida de ensamble con porta			

N° DBH	DESCRIPCIÓN	APLICACIÓN	EQUIVALENCIAS
<b>92098</b>	Rodamiento de Embrague Radial		
<b>MEDIDAS REFERENCIALES</b>			
D:	116,80	Tractores Zanello c/motores Deutz	<b>BR:</b> FI 7511727 <b>BREDA:</b> CR 1312 60 Z 75 <b>SKF:</b> 616084
d*:	75,00		
h:	27,00		
Otros Datos: d* es medida de ensamble con porta			

N° DBH	DESCRIPCIÓN	APLICACIÓN	EQUIVALENCIAS
<b>95033</b>	Rodamiento de Embrague Radial		
<b>MEDIDAS REFERENCIALES</b>			
D:	101,80	Tractores Zanello Pauny c/motor Cummins	<b>VKC:</b> 5033 C 60 Z 65 AS 60 Z 65
d*:	65,00		
h:	27,00		
Otros Datos: d* es medida de ensamble con porta			

N° DBH	DESCRIPCIÓN	APLICACIÓN	EQUIVALENCIAS
<b>95002</b>	Rodamiento de Embrague Radial		
<b>MEDIDAS REFERENCIALES</b>			
D:	89,70	Tractores Zanello c/motor Mercedes Benz	<b>VKC:</b> 5002 <b>BR:</b> F 528820 1087 <b>AETNA:</b> A 2256-1
d*:	52,40		
h:	22,50		
Otros Datos: d* es medida de ensamble con porta			

LÍNEA ZANELLO / PAUNY

	N° DBH	DESCRIPCIÓN	APLICACIÓN	EQUIVALENCIAS
	<b>95002EDP</b>	Rodamiento de Embrague Radial	Igual aplicación que 95002 con placa de apoyo curva para diafragma plano	<b>VKC:</b> 5002 <b>BR:</b> F 528820 1087 <b>AETNA:</b> A 2256-1
	MEDIDAS REFERENCIALES			
	D:	82,00		
	d*:	52,41		
	d1:	63,00		
	h:	21,40		
Otros Datos: d* es medida de ensamble con porta				
	<b>95002/SM</b>	Rodamiento de Embrague Radial	Tractores Zanello c/motor Mercedes Benz	1087
	MEDIDAS REFERENCIALES			
	D:	91,70		
	d*:	52,40		
	h:	23,00		
	Otros Datos: d* es medida de ensamble con porta			
	<b>95002REF</b>	Rodamiento de Embrague Radial	Tractores Zanello c/motor Mercedes Benz Con Rodamiento 6210	<b>FAG:</b> 524800 <b>NWO:</b> RDS1024 <b>HCS:</b> 12T08
	MEDIDAS REFERENCIALES			
	D:	91,70		
	d*:	52,40		
	h:	25,00		
	Otros Datos: d* es medida de ensamble con porta			
	<b>94001</b>	Rodamiento de Embrague Radial	Zanello UP 100 Trasmisión	4001
	MEDIDAS REFERENCIALES			
	D:	91,00		
	d*:	50,00		
	h1:	22,00		
	Otros Datos: d* es medida de ensamble con porta			
	<b>94002</b>	Rodamiento de Embrague Radial	Zanello / Pauny Toma de Fuerza	4002
	MEDIDAS REFERENCIALES			
	D:	135,00		
	d*:	75,00		
	h:	33,80		
	h1:	29,90		
Otros Datos: Ensamble con porta				
	<b>94003</b>	Rodamiento de Embrague Radial	Zanello / Pauny Toma de Fuerza	4003
	MEDIDAS REFERENCIALES			
	D:	143,30		
	d*:	80,00		
	h1:	39,60		
	Otros Datos: d* es medida de ensamble con porta			



Nº VKC	Nº DBH	THE	HCS	SACHS	INA	NWO	LUK	VALEO
2007	92007	9553-RR						
2044	92044	33358-RR / 60-Z-50 60-Z50-REF	06P01 / 28P01 06P04 / 28P02	3358	F110327 / F112222 F571423 / F113518	RDL1007 1300 / 1312		
2051	92051	RF-504-RR		18500282124			500001710	363989 / 275853
2054	92054	440639-RR		1850282143			500009510	275854
2062	92062							
2068	92068	9608-RR						
2080	92080	9971-RR	05L01	3151151141 3151151241	F121735		50004010	079053
2089	92089	2089-RR	06P02 / 29P02	3384	F45815	RDS1020		
2098	92098	60-Z-75-RR / 612852-RR						
2115	92115	2050-DU / 2050-RR		1850282602 3151275601			500009930	264630
2130	92130	414659-RR						
2144	92144	375460-RR		3151803001	F202994		500007110	358275
2161	92161	375453-RR	05L05	3151073031 3151073131	F83001.2	RDC1040	500014311	263603
2168	92168	616050-RR	02L01	3151130141 3151130241	F110868	RDL1030	500040130 500020211	279675
2169	95169	RF-505-RR	10L22		F121727	RDC1050		
2176	92176		08P06 / 25P13	3379	F110373	RDS1016		
2183	92183	2183-RR		3151000137 3151895002			500067110 500067111 500067130	804038
2189	92189	RF-4114-CA	10L17	3151846001	F121902.1	RDC1053	500027510 500027530	265315 / 265523
2191	92191	370507-RR	10L18	3151847001	F39424		500025410 500025430	266121
2195	92195	1244-RR		3151802003	F201769		500024911	355562
2205	92205	537166-RR	06P03		F112219 F562529 / F110327	RDS1005		
2205	92205/RM	33324-RR	06P15 / 27P02	3024 / 3324	F110381 F110381.01	RDL1305	500031420	
2215	92215	1200-RR	03L04	3151175031	F206070.6 F206071.6 F229422.1 F210305	1063	500032010	357579
2216	92216	405-RR-ABS	10L36 / 10L15 10L37	3151276501 / 3151826001	F121202.2		500032710 500074210	079937 / 804036
2238	92238	1193-RR	03L03	3151809002	F210129.1 F45914.1	1014	500032110	804012 / 804108
2239	92239			3151 874 002			500046230	804006 - 804097 804100
2241	92241	2241-RR	05L03 / 04L03	3151180231	F217376 / F218230	1040	500044010 500044020 500077310	804005 / 805460
2242A	620022	141165-AP	04L04	02315100351FUS	F556366.01		500106520	803684C
2403 A1	92403/H		13H02	3336			510006510	228165
2433	92433	3536-RR	10L20	3151998701	F123536	RDC1064	500075810	804102
2501	92501	0334-RR	02L02	3151837002	F110354.1	1039	500040130	
2516	92216	405-RR-ABS	10L36 / 10L15 10L37	3151276501 3151826001	F121202.2		500032710 500074210	079937 / 804036
2519	92519	228022-RR	06P22		F228022	RDC1057	500033010	
2523	92523	2523-RR	10L03	3151994301	F237410		500092410	804188
2542	92542T	251-RR	10L08	3151998301			500073230 500076010	650744 / 804101
2548	92548	1440-RR	05L04	3151889001	F221440		500051510	
2701 A1	92701/H		13H13	3201	F124021		510002511	804530 / 810029
2802 A1	92802/H	0456-HI				RDH1502		

Nº VKC	Nº DBH	THE	HCS	SACHS	INA	NWO	LUK	VALEO
3040	93040		04P18 / 05P18 26P01	3040				
3102	93102/H	3102-HI	03L06	3340 / 3341				510007310
3209 A1	93209/H		13H18	3339				
3502	93502	406720-RR						
3519	93519							
3548	620004							
3575	93575	TK52Z-RR						
3587	93587							804237
3606	93606							
3622	93622	5031-RR			F561278			
3628	93628	50-34-RR	10L12					
3654	93654		10L24	3151 600 519 3151 906 001				500066860 804203
3688	620032		10L47					
3672A	620018	58-37-RR	10L23					
3723	620018	58-37-RR	10L23					
3728	93728			3151600556 / 3151654265	F23462301			
3779	93779							
4627A	92205/RM	33324-RR	06P15 / 27P02	3024 / 3324	F110381 F110381.01	RDL1305	500031420	
4629	94629	33310-RR	06P06 / 27P03	3310	F112205 / F113476	RDL1308		
4630A	92044	33358-RR / 60-Z-50 60-Z50-REF	06P01 / 28P01 06P04 / 28P02	3358	F110327 / F112222 F571423 / F113518	RDL1007 1300 / 1312		
4631	94631T	33353-RR	08P01 / 22P10	3353	F112209	RDL1314	500099320	
4632A	94632T	33360-RR		3360	F112215	RDL1319		
4633A	94633	33325-RR	06P11 / 25P08	3054 / 3354 / 3325	F113527 / F112207	RDL1320/1328		
4634	94634T	33345-RR	06P16 / 21P06	3345	F112216 / F113502	RDL1321/1332	500057420	
4635	94635T	33356-RR / 33363-RR		3356 / 3363	F112218	RDL1325		
4636A(ex 2261)	94636T	33326-RR	06P20	3326	F112219	RDL1326	500042220	805607
4637	94637T	33352-RR	08P02 / 22P11	3352 / 3052	F112220	RDL1329	500087220	
4638	94638		06P14	3338	F112221	RDL1337		
4639A	94639T	33377-RR	06P18 / 22P01	3307 / 3377		RDL1356		
4650	94650	33383-RR	06P10 / 25P07	3383				
4654A	94633	33325-RR	06P11 / 25P08	3054 / 3354 / 3325	F113527 / F112207	RDL1320/1328		
4657A	620017T	33359-RR	05P05 / 03P03 04P05 / 23P03	3359	F110681.3	RDL1360 / 1350		
4658A	94658		02P01	3362		RDL1323		
4663A	620016T	33348-RR	05P07 / 04P08 23P02	3348 / 3349		RDL 1348 1349	50084010	
4664A	94727T	33366-RR	02P04 / 21P02	3366		RDL1336		
4669A	620021T	33350-RR	08P04 / 21P01	3350		RDL1422		
4689A	94689T	33391-RR	02P03 / 23P01	3391		RDL1424		
4709	94709	33309-RR	06P12 / 25P09	3309	F559606	RDL1397	500080620	
4711A	94711	334711-RR	01P03 / 26P04	3389	F112224	RDL1365		
4715A	620020T	33390-RR	06P21 / 21P07	3390				
4716	92205	537166-RR	06P03		F112219 F562529 / F110327	RDS1005		
4717	92044	33358-RR / 60-Z-50 60-Z50-REF	06P01 / 28P01 06P04 / 28P02	3358	F110327 / F112222 F571423 / F113518	RDL1007 1300 / 1312		
4720	94170	68518-RR	05P09		FC68518.3 F557606	RDL 1367	500100910	
4722	94729	33400-RR	01P06 / 02P06 25P01	3400		RDL1428 RDL1437		

Nº VKC	Nº DBH	THE	HCS	SACHS	INA	NWO	LUK	VALEO
4725	94633	33325-RR	06P11 / 25P08	3054 / 3354 / 3325	F113527 F112207	RDL1320/1328		
4726	94689T	33391-RR	02P03 / 23P01	3391		RDL1424		
4727	94727T	33366-RR	02P04 / 21P02	3366		RDL1336		
4729	94729	33400-RR	01P06 / 02P06 25P01	3400		RDL1428 RDL1437		
4730	620024T	1905290-RR	02P07					
4731	620017AT	335563-RR	05P13 / 03P04 04P13 / 07P16 24P01					
4732	620017T	33359-RR	05P05 / 03P03 04P05 / 23P03	3359	F110681.3	RDL1360 1350		
4733	620008	55352-RR	05P06 / 04P07 27P07	3373	F45535.2 F45535.04	RDC 1037	500113810 500115510	805596
4734	620016T	33348-RR	05P07 / 04P08 23P02	3348 / 3349		RDL 1348 1349	50084010	
4735	94735T		04P10 / 05P21 21P04	3396		RDL1366		
4736	94736		04P11 / 25P03	3397	583021	RDL1426/1427		
4738	620017AT	335563-RR	05P13 / 03P04 04P13 / 07P16 24P01					
4739	94739	33401-RR	04P14 / 02P08 25P02	3401 / 3739				
4740	620025T	335561-RR	05P12 / 07P15 04P15 / 24P03			RDL 1441		
4741	620016AT	335562-RR						
4742	94742T		05P10 / 23P06					
4743	94743T		05P11 / 21P05	3100				
4745	620017AT	335563-RR	05P13 / 03P04 04P13 / 07P16 24P01					
4746	93209/H		13H18	3339				
4747	94747T	331030-RR	05P15 / 23P05					
4748	620026T	331029-RR	05P16 / 24P04			RDL 1378		
4749	94749T		06P19 / 22P02	3388				
4750	620020T	33390-RR	06P21 / 21P07	3390				
4750	92403/H		13H02	3336			510006510	228165
4754	94754T	33308-RR		3308		RDL1394		
4757	620017AT	335563-RR	05P13 / 03P04 04P13 / 07P16 24P01					
4758	620021T	33350-RR	08P04 / 21P01	3350		RDL1422		
4759	94759	33375-RR	08P05 / 25P11	3375		RDL1372		
4760	92176		08P06 / 25P13	3379	F110373	RDS1016		
4761	94761T		08P07 / 21P09					
4763	94739	33401-RR	04P14 / 02P08 25P02	3401 / 3739				
4764	94764T	33398-RR	02P09 / 21P03	3398		RDL1434		
4767	94767T		04P19	3344				
4768	94768T		04P05 / 05P17 23P03					
4771	94771T		05P20 / 23P07					
4898	92701/H		13H13	3201	F124021		510002511	804530 / 810029
5002	95002	1087-RR						
5003	95003	RF-7548-RR						
5006	95006	RF-1054-RR						
5007	95007	1086-RR	03L05					

Nº VKC	Nº DBH	THE	HCS	SACHS	INA	NWO	LUK	VALEO
5008	95008	360891-RR						
5009	95009	1104-RR						
5010	95010	60-Z-45-RR						
5013A	95030REF	60-Z-55-RR						
5014	95014	306718-RR						
5015	95015	1174-RR						
5025	95025	306654-RR						
5027	620002							
5028	95028	8697-RR						
5030	95030	60-Z-55-RR						
5033	95033	403017-RR / 60-Z-65-RR						
5045	95045	361822-RR	03L02		F110438.1 F45458.1	RDC1012	500029410	
5048	95048	440639-RS						
5052	41430	RF-1430-RR	03P02	3370		RDC1047 / 1013	500078710	
5060	95060	DC-1087-RR		3369				
5061	95061							
5062	95062	DL-1087-RR / 1087-REF-C/P	05P02 / 03P01 04P01	3367 / 3387	F45535 / F45535.3	RDC1035/1036		
5091	95091/A	1165-RR	04L02 / 05L02	3151064131 3151193041	F203222.5 F42225 F210152 / F90503	RDC1010AC	500014610 500017210 500017211	355538 / 358273
5168	92168	616050-RR	02L01	3151130141 3151130241	F110868	RDL1030	500040130 500020211	279675
5169	95169	RF-505-RR	10L22		F121727	RDC1050		
151103	91103/H		13H03	3331				
151112	91112/H		13H07					
151127	91127/H	40000-HI	13H14	3311				
307438	307438/A	307438						
114SX53	114SX53	114SX53-RR						
260741A	90741/H			3182600162			510011610	804585
N4170	94170	68518-RR	05P09		FC68518.3 F557606	RDL 1367	500100910	
	4770205	4770205-RR		3151117031				
	611849	11849-RR						
	612532	612532-RR						
	620005	60-Z-60-RR	12T11	3384	F45815.1	RDS1020/1021		
	620006	RF-1243-RR						
	620009	55351-RR	05P01 / 27P04	3387	F45535.1	RDC1038		
	620013	804356-RR			804356			
	620015	884111-RR						
	620016BT	33359/2-RR						
	620017BT	33359/1-RR		3348		1360SM		
	620019T	335560-RR	05P14					
	620023	141165-AB	04L06	3189000931S	F556366.01		500117510	
	620028				1207502		5000248110	
	620029T	331010-RR	05P19 / 24P05					
	620030			3.151.600.561			50008530	806678
	620031							
	95002REF	1087-REF	12T08			RDS1024		
3103 B1	93103/H					RDH1506		3340

Número	d	d*	d1	D	h	h1	PAH	Número	d	d*	d1	D	h	h1	PAH
92080	23,60		34,00	62,30	36,00	24,40	50,50	92068		50,00		89,80	22,50		
92183	23,75		34,00	48,30	22,60	17,70	30,00	94001		50,00		91,00		22,00	
92216	24,30		34,50	56,00	34,50	22,00	61,60	620014	50,00			91,70	25,80		
92523	24,40		34,50	48,75	25,40	19,50	29,30	612532		50,00		94,50	22,50		
620031	24,50		48,50		27,10	22,00	76,00	94709	50,50			99,00	81,00	52,50	68,15
92054	25,30			56,70	29,00	21,00	35,50	620003		50,80		89,70	22,00		
620023	25,80		35,50	53,25	24,00	19,00	33,00	95002		52,40		89,70	22,50		
620022	25,80			52,00	24,30	19,30	33,00	95002/SM		52,40		91,70	23,00		
92433	26,20		34,00	48,30	29,50	17,50	30,00	95002REF		52,40		91,70	25,00		
92191	26,40		34,50	58,40	52,20	19,40	29,80	93575		52,40	68,00	91,80	25,50		
92542T	26,80	38,70		82,70	37,00	26,00	64,00	95002EDP		52,41	63,00	82,00	21,40		
92195	27,00			33,00	19,00		8,00	94633	54,15			101,80	57,70	39,75	66,10
92239	27,00		42,00	53,00	52,50	35,00	71,50	94650	54,50			101,70	117,70	97,70	79,80
92501	28,30		40,00	72,00	58,00	40,00	90,40	620027		55,00		89,90	45,70		
92168	28,30		40,50	67,50	28,20	26,30	90,20	620002	55,00			91,60	23,50		
92161	29,70		40,50	70,00	40,50	27,00	90,20	31614		55,00	65,00	91,60	28,50		
95048		30,00		56,70	16,80			95030		55,00		91,80	26,20		
92007		30,00		56,80	15,00			95030REF		55,00		101,80	29,10		
92115	30,10		34,50	69,30	38,50	27,30	64,30	620030	56,70		64,90	102,00	60,00	47,00	85,00
92189	30,10		40,50	70,00	44,20	23,90	79,30	620017AT	57,45	70,00		128,00	136,50	111,30	123,90
93654	31,50		48,00	65,00	40,50	23,00	68,00	620017BT	57,45	80,00		128,00	131,90	101,50	123,90
92241	31,60			62,50	28,20	22,50	41,50	620017 T	57,45	80,00		128,00	131,30	107,00	123,80
92051	33,10		44,00	63,80	45,30	24,20	66,50	620025T	57,50	70,00		128,40	108,00	85,50	123,90
95169	33,10		44,00	63,80		24,50	101,60	94689T	57,50	80,00		128,40	108,00	82,50	123,90
92130	33,12		44,00	63,70	42,20	28,80	37,40	94768T	57,70	80,00		126,00	123,00	100,00	123,80
48093	33,20		44,00	63,80	38,00	22,80	40,70	94736	57,80			101,00	75,00	46,50	74,80
93622	33,20		50,00	66,00	31,90	22,00	78,80	94739	57,80			112,00	69,90	37,00	74,80
620032	33,50		50,00	60,00	35,00	22,70	74,00	94771T	57,90	80,00		126,00	103,30	80,50	69,50
95008	33,80		44,00	69,80	43,70	26,00	39,30	92205		58,00		100,00	30,00		
92144	33,85			68,50	31,80	20,80	42,80	94742T	58,00	80,00		126,00		92,00	77,90
92519	34,00			63,00	29,30	23,20	45,30	94747T	58,00	80,00		128,00	123,50	101,60	69,80
95091/A	34,00			64,00	23,50	13,50	72,00	620029T	58,50	70,00		122,00	105,00	83,20	70,50
92548	34,40			69,70	35,70	21,70	90,20	620026T	58,50	70,00		122,00	134,50	112,80	70,50
95045	35,00		50,00	69,80	37,70	22,00	41,20	92062/RM	58,73			101,80	44,40	28,80	71,80
93628	35,00		50,00	70,00	35,00	24,00	44,00	92089		60,00		96,80	28,50		
41430	35,10			69,80	35,20	19,60	41,20	620005		60,00		96,80	24,00		
95007	35,10		50,00	69,80	48,20	31,90	40,90	620012		60,00		97,00	30,30		
92215	35,20			69,20	32,80	18,20	41,50	94759	60,40	90,00		123,70	103,80	86,30	79,50
620018	35,30		58,00	78,00	37,90	27,00	44,00	620020T	60,50	89,00		123,60	101,50	87,00	93,50
93779	35,40		58,00	66,00	37,60	24,50	44,00	94631T	60,50	90,00		125,80	109,00	90,00	83,70
620024T	36,00	46,90		66,00	57,90	42,00	67,70	94749T	60,50	90,00		126,00	104,00	80,50	82,60
95003EDP	36,50		63,00	82,00	40,70	30,70	41,80	94634T	60,50		95,00	126,00	150,50	128,60	127,20
95006	36,50			69,80	28,70	25,00	45,80	94638	60,70			111,70	61,60	42,00	79,50
95003	36,50			82,00	40,40	30,00	41,80	94761T	60,70	89,00		125,80	117,40	96,40	88,00
95003F	36,50			82,00	40,40	30,00	41,80	94637T	60,80	90,00		125,80	106,00	85,50	110,00
95060	36,52			89,70	43,70	26,50	52,70	94639T	60,80	90,00		123,80	144,00	117,00	82,50
620006		36,98	47,50	63,80	21,70			94735T	61,00	88,80		126,00	106,00	84,30	127,80
93728	37,30		58,50	68,00	49,50	30,50	100,00	94743T	63,00	78,00		126,00	119,00	96,50	77,80
92238	38,20			69,20	31,20	16,80	46,00	611849		63,00		102,40	24,50		
95009		39,68		79,00	22,00			94767T	63,30	88,90		124,00	119,00	95,80	86,00
93519		40,00		69,80	18,50			620021T	63,20	89,00		123,60	102,50	88,00	90,10
95014		40,00	50,00	69,80	24,00	15,40		4770205	63,50			117,00	94,00	79,00	71,80
95025		40,00		69,80	20,70	13,00		94727T	63,50	88,90		124,00	119,50	96,50	85,60
93502		40,00	50,00	70,00	21,30			94764T	63,50	88,90		124,00	118,50	96,50	85,70
93606	41,80		60,00	81,35	19,00			95015		63,50		102,50	24,30		
94629	42,20			92,00	51,40	39,50	49,80	92062		65,00		101,80	25,50		
92205/RM	42,20			95,00	46,50	30,00	55,90	95028		65,00		101,80	29,00		
94636T	42,40	59,00		88,00	63,10	51,00	77,75	95033		65,00		101,80	27,00		
94711	44,40			96,80	52,40	28,20	57,60	94635T	66,80	90,00		128,75	100,10	79,00	133,50
95061	44,45			89,70	56,00	38,70	52,70	94754T	67,00	90,00		123,80	122,00	99,80	134,00
95062	44,45			91,70	52,30	36,30	52,70	94632T	67,00	90,00		127,00	91,70	66,00	134,00
94658	44,50			92,00	47,40	36,20	48,80	92176		69,85		116,80	27,50		
620016AT	44,50	70,00		137,60	111,30		123,90	114SX53		70,00		110,00	23,00	20,00	
620019T	44,50	70,00		100,60	74,30		123,90	620001		75,00		117,00	28,50		
620016BT	44,50	80,00		128,20	101,50		123,90	92098		75,00		116,80	27,00		
620016 T	44,50	80,00		135,20	108,20		123,80	94002		75,00		135,00	33,80	29,90	
94170	44,60	67,50		48,50	48,50	26,60	51,00	94003		80,00		143,30		39,60	
620008	44,60			91,80	96,50	80,00	52,60	307438/A		106,00		139,70	25,00	21,00	
620009	44,60			91,80	132,00	115,50	52,60	620015		110,00		171,80	28,90		
620004		45,00	57,80	76,80	23,30			90741/H							
95010		45,00		77,00	22,80			91103/H							
93040	45,40			92,00	79,80	48,80	65,00	91112/H							
94729	45,40			110,00	77,00	39,70	74,90	91127/H							
93587	47,20		68,60	97,00	58,00	48,80	68,00	92403/H							
620013	48,35			96,70	33,50	24,00		92701/H							
620028	49,80			96,80	62,70	43,70	64,90	92802/H							
92044EDP		50,00	63,00	81,60	21,40			93103/H							
92044		50,00		81,60	24,70			93209/H							

The logo for EDBH, featuring the letters 'EDBH' in a bold, italicized, sans-serif font. The 'E' is composed of three horizontal bars. A registered trademark symbol (®) is located to the right of the 'H'. The logo is centered on a red background with faint technical diagrams and concentric circles.

**EDBH**®

Juan José Paso 6986 • Rosario (S.F.) • Argentina • Tel: +54 9 341 6433359-4172600  
info@retenesdbh.com.ar • [www.retenesdbh.com.ar](http://www.retenesdbh.com.ar)